

JAHRESABSCHLUSS

mit allen Flugelzeilen

zum 31. Dezember 2027

**Ergebnisse der
freiwilligen Aufzeichnungen
fur den Grunen Bericht**

Betriebs-Nr: 99999

berechnet am: 21.04.2026

Der vorliegende betriebswirtschaftliche Abschluss wurde ausschließlich nach den besonderen Kriterien für den "Grünen Bericht" erstellt. Unternehmensrechtliche oder steuerrechtliche Bilanzierungsbestimmungen waren daher nicht von Bedeutung und wurden auch nicht berücksichtigt.

Die den Auswertungen zugrunde liegenden Daten und Aufzeichnungen stehen in der Verantwortung des land- und forstwirtschaftlichen Betriebsführers. Eine Abschlussprüfung im Sinne §268ff UGB war nicht Gegenstand unserer Arbeit.

Die vorliegende Auswertung dient ausschließlich dem Betrieb als nach betriebswirtschaftlichen Überlegungen des "Grünen Berichtes" gegliederte Zusammenstellung.

Stammdaten des Betriebs

Jahr

Betriebsnummer Buchführungsstelle

Invekosnummer 1

Invekosnummer 2

Invekosnummer 3

Gemeinde

Gemeindenummer

Gerichtsbezirk

NUTS III

Kleinproduktionsgebiet

INLB-Gebiet laut EU-Definition

benachteiligtes Gebiet (VO 1257/99)

kein ben. Gebiet

Strukturfondsgebiet (VO 1083/2006)

RegionalCode SO

Erwerbsart laut Buchführungsstelle aktuell

Haupterwerb

Betriebsform national

Betriebsform SO Buchführungsstelle

Erschwernis-Punkte

keine

Erschwernis-Punkte-Gruppe

Keine

Betriebe im Berggebiet, Erschwernispunkte-Gruppe

Standard-Output aktuell (AS 2023, SOKO 2020)

SO-P45 Rinder für die Milcherzeugung

Euro

SO-P46 Rinder

Euro

SO-GL Weidevieh

Euro

SO-FCP1 Futterpflanzen zum Verkauf

Euro

SO-FCP4 Futterpflanzen für Weidevieh

Euro

SO Milchkühe

Euro

SO-P151 Getreide ohne Reis

Euro

SO-P15 Getreide incl. Reis

Euro

SO-P16 Ölsaaten

Euro

SO Hülsenfrüchte

Euro

SO Obst

Euro

SO Wein

Euro

SO-P51 Schweine

Euro

SO-P52 Geflügel

Euro

SO-P1 Ackerbau

Euro

SO-P2 Gartenbau

Euro

SO-P3 Dauerkultur

Euro

SO-P4 Weidevieh und Futterbau

Euro

SO-P5 Veredelung

Euro

SO-B Bienen

Euro

SO-Landwirtschaft (ohne SO-Gartenbau)	Euro
SO-Landwirtschaft und Gartenbau	Euro
SO-Forst	Euro
GSO Gesamt (Landwirtschaft + Gartenbau + Forstwirtschaft)	Euro

Fortsetzung Stammdaten

Seehöhe	m
Höhenstufe lt INLB	Höhenstufe
Forstauswertung BetrNr	
Spezialbetriebszweig Forst	
Bio in Umstellung seit	
Bio anerkannt seit	
Organisationsform	0
Maschinenringmitglied seit	
USt-Optierer bzw. Regelbesteuerung (heuer !)	
USt-Optierer seit	
Summe Umsatzsteuer auf Erlöse	Euro
Summe Umsatzsteuer auf laufende Ausgaben	Euro
Summe Umsatzsteuer auf Investitionsausgaben	Euro
Summe Marktordnungsprämie (HhDisz)	Euro
Wohnung	m ²
Ausgedingewohnung	m ²
eigenes Haus für Ausgedinge	Nein
Bodenwert Landwirtschaft	Euro
Bodenwert Forstwirtschaft	Euro
Bodenwert Weinbau	Euro
Bodenwert Gartenbau	Euro
Bodenwert Almen	Euro
Bodenwert Sonstiger	Euro
bewässerte Fläche	ha
Weidetage auf Almen	Tage
Feldgemüse	%
Freilandgemüse	%
Anbau unter Schutz	%

Überblick über die Ergebnisse Ihres Betriebes im Jahr 2027

Kennzahl	Einheit	2027	2026	Änderung von 2026 auf 2027	
				absolut	in %
Gesamt-Standardoutput (SO)	Euro				
Flächen					
Kulturfläche (KF)	ha				
Landwirtschaftlich genutzte Flächen (LF)	ha				
darunter Ackerland	ha				
Dauergrünland	ha				
Forstwirtschaftlich genutzte Flächen (FF)	ha				
Zugepachtete LF	ha				
Reduzierte landwirtschaftlich genutzte Fläche (RLF)	ha				
Arbeitskräfte					
Betriebliche Arbeitskräfte	bAK				
darunter nicht entlohnte Arbeitskräfte	nAK				
Tiere					
Viehbestand	GVE				
Rinder	Stück				
darunter Milchkühe	Stück				
Schweine	Stück				
Viehbesatz je 100 ha RLF	GVE				
Einkunftsermittlung aus Land- und Forstwirtschaft					
Ertrag	Euro				
davon Bodennutzung	Euro				
Tierhaltung	Euro				
Forstwirtschaft	Euro				
öffentliche Gelder	Euro				
sonstige Erträge	Euro				
erhaltene Umsatzsteuer (MWSt)	Euro				
interne Erträge	Euro				
Aufwand	Euro				
davon Sachaufwand	Euro				
darunter Düngemittel	Euro				
Futtermittel	Euro				
Energie	Euro				
Instandhaltung	Euro				
Abschreibungen (AfA)	Euro				
Fremdkapitalzinsen	Euro				
Pacht- und Mietaufwand	Euro				
Personalaufwand	Euro				
sonstiger Aufwand Euro	Euro				
geleistete Umsatzsteuer (Vorsteuer)	Euro				
interner Aufwand	Euro				
Einkünfte aus Land- und Forstwirtschaft	Euro				

Hinweis: Geldwerte sind auf ganze Euro gerundet, daher sind Rundungsdifferenzen möglich. Details sind in den folgenden Tabellen ersichtlich. Eine kurze Beschreibung der einzelnen Tabelleninhalte finden Sie auf der letzten Seite des Ausdruckes.

Vermögen je Betrieb

Kennzahl	Einheit	2027	2026	Änderung von 2026 auf 2027	
				absolut	in %
Gesamtvermögen (Aktiva) zum 31.12.	Euro				
davon Anlagevermögen	Euro				
Tiervermögen	Euro				
Umlaufvermögen	Euro				
Gesamtkapital (Passiva) zum 31.12.	Euro				
davon Fremdkapital (Schulden)	Euro				
Eigenkapital (Reinvermögen)	Euro				
Eigenkapitalveränderung in der Bilanz	Euro				
Verschuldungsgrad	Prozent				
Investitionen in das Anlagevermögen	Euro				
Investitionszuschüsse	Euro				
davon Investitionszuschüsse Covid-19	Euro				
Veränderung des Buchwertes Anlagevermögen ohne Grund und Boden sowie Bodenrechte	Euro				
Ergebnisse je Unternehmerhaushalt					
Einkünfte aus Land- und Forstwirtschaft	Euro				
- Sozialversicherungsbeiträge	Euro				
= Einkünfte Land- und Forstwirtschaft abzüglich SVS	Euro				
+ Einkünfte aus Gewerbebetrieb und selbständiger Arbeit abzüglich Sozialversicherungsbeiträge	Euro				
+ Einkünfte aus unselbständiger Arbeit (netto)	Euro				
- Einkommensteuer	Euro				
= Erwerbseinkommen	Euro				
+ Übrige Einkünfte	Euro				
+ Renten und Sozialtransfers	Euro				
= verfügbares Haushaltseinkommen	Euro				
- Privatverbrauch	Euro				
= Über/Unterdeckung des Verbrauchs durch verfügbares Haushaltseinkommen	Euro				
Saldo Einkommensübertragungen	Euro				
Bewertungsdifferenz Grund und Boden	Euro				
Einkünfte Land- u. Forstw. plus Personalaufw. je bAK	Euro				
Erwerbseinkommen je AK-U	Euro				
Cash flow					
Cash flow aus Geschäftstätigkeit (Cash flow I)	Euro				
Cash flow aus Investitionstätigkeit (Cash flow II)	Euro				

Hinweis: Eine kurze Beschreibung der einzelnen Tabelleninhalte finden Sie auf der letzten Seite des Ausdruckes.

Tabelle 86.0

Auswertung für Arbeitskreis Unternehmensführung und Meisterkurs

Werte in Euro sind Nettobeträge !

Betriebsdaten	2027	2026
Erwerbsart	Haupterwerb	Haupterwerb
Wirtschaftsweise	konventionell	konventionell
Eigenfläche		
Ackerland, Dauerkultur		
Obst		
Wein		
Grünland		
Wald in Hektar		
Bewirtschaftete Fläche		
Zugepachtete landwirtschaftliche Fläche		
Verpachtete landwirtschaftliche Fläche		
Gehaltene Rinder		
davon Milchkühe		
Gehaltene Zuchtsauen		
Gehaltene Mastschweine		
Verkaufte Ferkel		
Verkaufte Mastschweine		
Gemolkene Milch		
Verkauftes Stammholz		
betriebliche Arbeitskräfte		
nicht entlohnte Arbeitskräfte		
entlohnte Arbeitskräfte		
Verköstigte Personen		
Ergebnisse je Unternehmerhaushalt	2027	2026
Einkünfte aus Land- und Forstwirtschaft		
- Sozialversicherungsbeiträge der Bauern		
+ Einkünfte aus Gewerbebetrieb und selbstständiger Arbeit		
+ Einkünfte aus unselbstständiger Arbeit (netto)		
- Einkommensteuer (ohne bereits bezahlte Lohnsteuer)		
= Erwerbseinkommen (netto)		
+ Übrige Einkünfte		
+ Sozialtransfer		
= Verfügbares Haushaltseinkommen		
- Privatverbrauch		
= Über/Unterdeckung des Verbrauchs		
Einkommensübertragung		

Tabelle 86.0

Auswertung für Arbeitskreis Unternehmensführung und Meisterkurs

Werte in Euro sind Nettobeträge !

Auswertungen	2027	2026
Ertrag (gesamt)		
davon:		
Bodennutzung (inkl. Wein/Obst)		
Tierhaltung		
Wald		
öffentliche Gelder		
Sonstiges		
außerordentliche Erträge		
davon:		
Verkauf Grund und Boden		
Verkauf Anlagen Urlaub am Bauernhof		
Verkauf Anlagen Buschenschank und Nebenbetrieb		
Verkauf sonstiges Anlagevermögen (Maschinen u. Geräte, Pflanzenbestände, Zuckerrübenkontigent, Zahlungsansprüche)		
Nutzungsentschädigung		
Außerordentliche Erträge		
Ertrag (bereinigt) = Ertrag (gesamt) - außerordentliche Erträge		
Aufwand (gesamt)		
davon:		
Abschreibung auf Maschinen und Geräte		
Abschreibung Gebäude		
Abschreibung Rest		
Pachtaufwand		
Zinsaufwand		
Personalaufwand		
davon gesetzlicher Sozialaufwand		
Sonstiges		
außerordentliche Aufwendungen		
davon:		
Uneinbringliche Forderungen		
Restbuchwert abgegangener Anlagen		
Aufwand (bereinigt) = Aufwand (gesamt) - außerordentliche Aufwendungen		
Anteil der öffentlichen Gelder am Ertrag		
Einkünfte aus Land- und Forstwirtschaft (= Bilanzgewinn GuV)		
Einkünfte aus Land- und Forstwirtschaft je nicht entlohnter Arbeitskraft		
Einkünfte aus Land- und Forstwirtschaft (bereinigt = ohne a.o. Erträge und Aufwendungen)		

Tabelle 86.0

Auswertung für Arbeitskreis Unternehmensführung und Meisterkurs

Werte in Euro sind Nettobeträge !

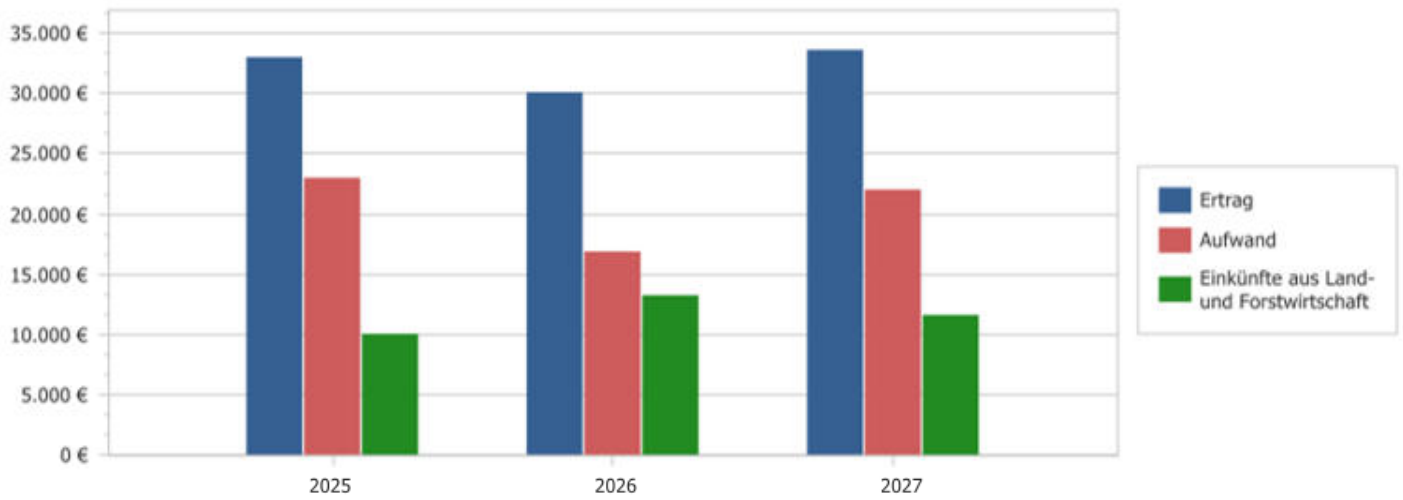
Bestandsrechnung / Bilanz	1. Jänner	31. Dezember	Veränderung	
	2027	2027	2027	2026
Aktiva				
Anlagevermögen				
Umlaufvermögen				
Tiervermögen				
Gewerbliche Aktiva				
Private Aktiva				
Summe Aktiva				
Passiva				
Fremdkapital				
Eigenkapital				
Summe Passiva				

Geldflussrechnung	Einnahmen	Ausgaben	Veränderung	
			2027	2026
Geldfluss im				
laufenden Betrieb				
Anlagenbereich				
außerlandwirtschaftlicher Bereich/Privatbereich				
sonstiger Geldumsatz				
Kontrollsumme 1				

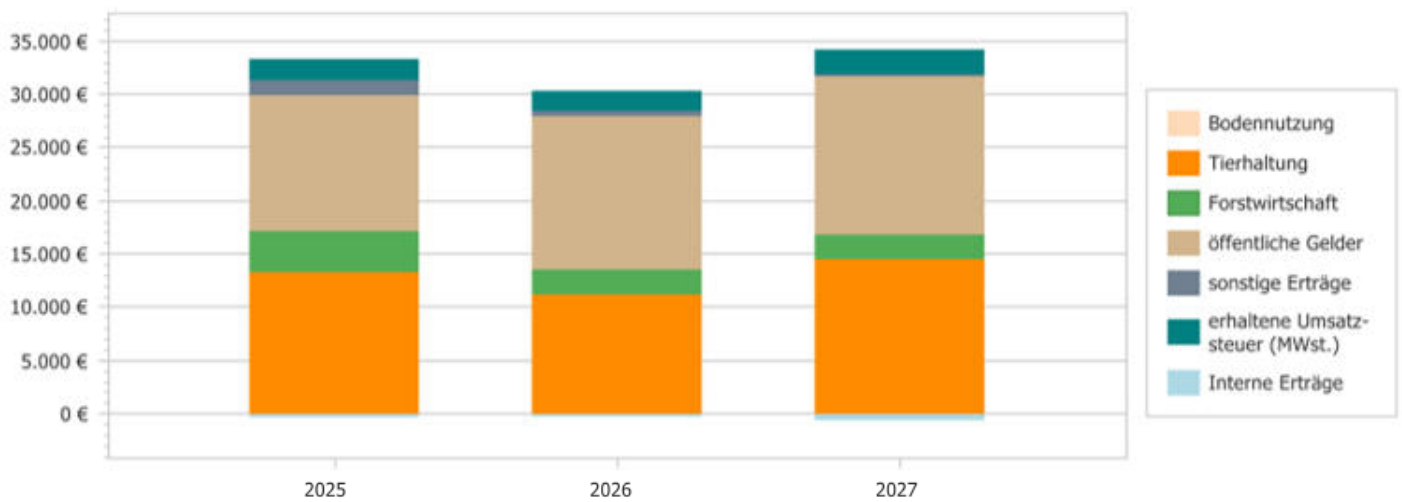
Geldbestandsveränderung *)	Abnahme	Zunahme	Veränderung	
			2027	2026
Kassa				
Griokonten/Bankguthaben				
Sonstige Forderungen/Anteile				
Giro- und KK-Kredite				
Darlehen				
Sonstige Schulden				
Kontrollsumme 2				
Kontrollsumme 1 + 2				

*) + Saldo im Geldbereich bedeutet weniger Geld und/oder mehr Schulden
 - Saldo im Geldberich bedeutet mehr Geld und/oder weniger Schulden

Ergebnisse Ihres Betriebes



Zusammensetzung des Ertrags



Zusammensetzung des Aufwands

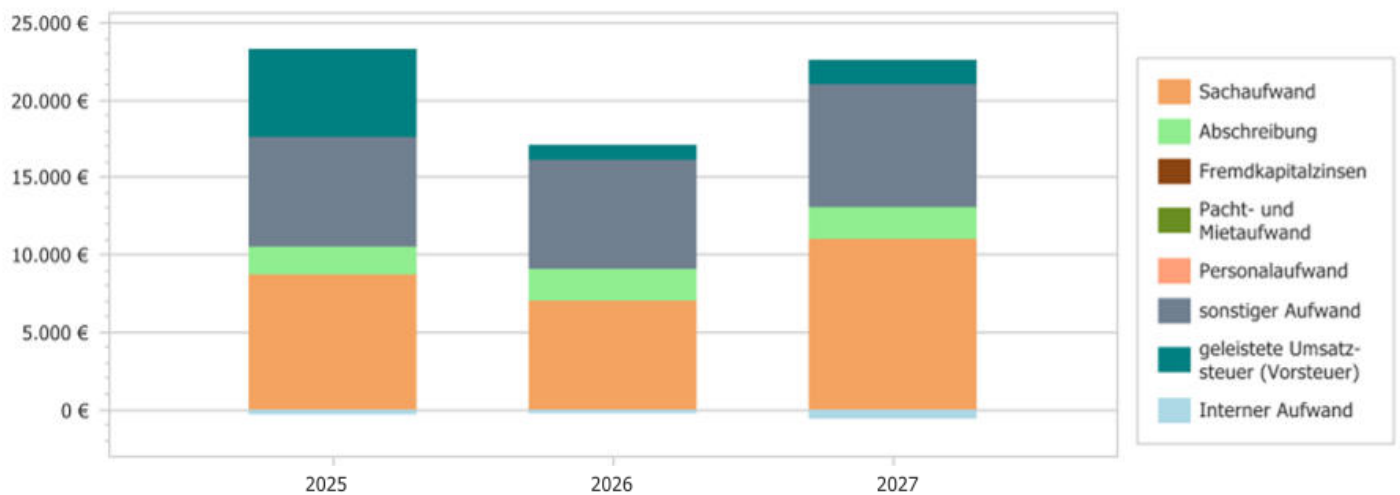


Tabelle 10.2

Sonstige Betriebsdaten

Traktoren und betr. PKW bzw. LKW	Anzahl	KW
Traktoren		0
		0
		0
		0
		0
		0
Traktoren gesamt	7	0
betr. PKW, LKW und Kombi	0	0

Verteilung der Gemüsebauerträge	Anteil in %
Feldgemüse (Landwirt)	0,01
Feldgemüse (Gärtner)	0,01
Anbau unter Schutz	0,01
Summe	0,03

Holzeinschlag	Einschlag in fm		
	gesamt	je ha Waldfläche	
		2027	2026
Stammholz	0,01	0,01	0,01
Faser-, Schleif-, Grubenholz	0,01	0,01	0,01
Brennholz	0,01	0,01	0,01
Summe	0,01	0,01	0,01
Hackschnitzel	0,01		

Einheitswert (EHW)	Hektarsatz	Gesamt EHW
Angaben in Euro		
Landwirtschaft	0	0
Forstwirtschaft	0	0
Weinbau	0	0
Gartenbau	0	0
Almen	0	0
Zuschläge gemäß §40 BewG		0
darunter Sonderkulturen		0
Obstbau		0
überdurschn. Tierhaltung		0
sonst. Zuschläge		0
Gesamt EHW Eigenfl. inkl. Zuschläge g §40 BewG		0
plus EHW der gepachteten Fläche		0
minus EHW der verpachteten Fläche		0
plus öffentliche Gelder gem. §35 BewG (Anteil 33%)		0
Gesamt EHW selbstbew. Fläche		0

Euro je ha (Ortsübliche Werte)	Pachtpreise	Kaufpreise	
		von	bis
Ackerland	0,01	0,01	0,01
Grünland	0,01	0,01	0,01
Weingärten	0,01	0,01	0,01

Angaben zu Urlaub am Bauernhof	Anzahl
Gästebetten	0
Ferienwohnungen	0

Verteilung Obstbauflächen	ha
Kernobst (Äpfel, Birnen)	0,01
Steinobst (Pfirsiche, Nektarinen)	0,01
sonst. Obst (Beeren, Schalenfrüchte)	0,01
Summe	0,03

Photovoltaik	Leistung in kWp (Peak)	Überschuss- lieferer
Landwirtschaft 1	0,01	
Landwirtschaft 2	0,01	
Privat	0,01	
Gewerbe	0,01	
Erzeugung gesamt	0,04	

Tabelle 11.0

Grundstücksverzeichnis

Flächen in Hektar

Bezeichnung	Eigen- besitz 1.1	verpachtet	verkauft	Zwischen- -summe	zuge- pachtet 1)	zugekauft	gemeins. Land / Rechte	selbstbew. Fläche	Eigen- besitz 31.12.	RLF exkl. Rechte	RLF inkl. Rechte
Ackerland											
Hausgarten											
Obstanlagen											
Weingärten											
Mehrmähdige Wiesen											
davon mit 3 Nutzungen (u. mehr)											
davon mit 2 Nutzungen											
Einmähdige Wiesen											
Kulturweiden											
Hutweiden											
Almen, Bergmähder											
Streuwiesen											
n. antragsföh. Fl./ Lagerflächen											
Gartenbau											
Landwirtschaftlich genutzte Fläche											
Waldfläche											
Kulturfläche											
Gebäude- und Hofflächen											
Gewässerflächen											
Sonstige Flächen											
Gesamtfläche											

1) davon zugepachtete landw. genutzte Fläche ohne Pachtzahlung:

Tabelle 11.3

Grundstücksverzeichnis

Bodenwerte nach Pachtwerten in Euro

Bezeichnung	Eigenbesitz 1.1	verpachtet	verkauft	Zwischen- summe	zugepachtet	zugekauft	gemeins. Land/Rechte	selbstbew. Fläche	Eigenbesitz 31.12.
Ackerland									
Hausgarten									
Obstanlagen									
Weingärten									
Mehrmähdige Wiesen									
Einmähdige Wiesen									
Kulturweiden									
Hutweiden									
Almen, Bergmäher									
Streuwiesen									
n. antragsföh. Fl./ Lagerflächen									
Gartenbau									
Landwirtschaftlich genutzte Fläche									
Waldfläche									
Kulturfläche									
Gebäude- und Hofflächen									
Gewässerflächen									
Sonstige Flächen									
Gesamtfläche									

Tabelle 12.0

Anbauverzeichnis

Feldfrüchte	Anbaufläche		Zweitbau- fläche ha	bewässerte Fläche ha	Durchschnittsernte		Durchschnittspreis		interner Verbrauch als	
	ha	%			dt / ha	Index VJ = 100	Euro / dt	Index VJ = 100	Futtermittel in Euro je Betrieb	Saatgut in Euro je Betrieb
Ölfrüchte gesamt										
Feldgemüse										
Gemüse im Freiland										
Gemüse unter Schutz										
Blumen										
Erdbeeren										
Silo- und Grünmais										
Rotklee und sonst. Klee										
Klee gras										
Luzerne										
Ganzpflanzenfuttermenge										
Wechselwiese und -weide (Egart)										
Sonstige Futterpflanzen										
Futterbauerzeugnisse für Energie										
Feldfutterbau gesamt										
Energieholzfläche										
Sonst. Bodenerzeug. für Energie										
Gründüngung										
SL: Grünbrache (o.Energiepfl.)										
Sonstige Brache										
Christbaumkulturen										
Baumschulen										
Sonstiges Ackerland										
Ackerland gesamt										
Weichweizen										
Hartweizen, Durum										
Weizen für Energie										
Roggen										
Roggen für Energie										
Wintergerste										
Sommergerste										
Gerste für Energie										
Hafer										
Hafer für Energie										
Menggetreide										
Triticale										
Körnermais										
Körnermaissilage, CCM										
Mais für Energie										
Hirse										
Dinkel										
sonst. Körnerfrüchte										
sonst. Körnerfrüchte für Energie										
Getreide Gesamt										
Speisekartoffeln										
Stärkekartoffeln										

Tabelle 12.0

Anbauverzeichnis

Saatkartoffeln					
Kartoffeln für Energie					
Zuckerrüben					
Zuckerrüben für Energie					
Sonstige Hackfrüchte					
Sonstige Hackfrüchte für Energie					
Hackfrüchte gesamt					
Handelsgewächse und Sämereien					
Faserflachs					
Faserhanf					
Körnererbsen					
Ackerbohnen					
Soja					
Ölraps					
Ölsonnenblumen					
Ölkürbis					
Sonstige Hülsenfrüchte					
Sonstige Ölfrüchte					
Industrieraps					
Industriesonnenblumen					
Industriemais					
Sonstige Industriepflanzen					
Hülsenfrüchte für Energie					
Raps für Energie					
Sonnenblumen für Energie					
Sonstige Ölfrüchte für Energie					
Eiweißpflanzen gesamt					

Obstanbau (intensiv)	Anbaufläche		bewässerte Fläche ha	Durchschnittspreis		Durchschnittsernte	
	ha	%		dt / ha	Index VJ = 100	Euro / dt	Index VJ = 100
Äpfel (Kernobst)							
Birnen (Kernobst)							
sonst. Kernobst							
Pfirsiche u. Nektarinen (Steinobst)							
sonst. Steinobst							
Beerenobst							
Schalenfrüchte (Nüsse)							
sonst. Obst							
Obstanlagen gesamt							

Tabelle 12.1
Selbsterzeugte Produkte

Mengen in kg / Liter / Stück		Marktfrüchte	Weichweizen	Hartweizen, Durum	Weizen für Energie	Roggen	
Anfangsstand zum 1.1.							
Zugang	Zukauf						
	Ernte, Erzeugung						
	Übergewicht						
	überstellt (z.B. Wein, Hackschnitzel)						
Bestand und Zugang							
Abgang	Verkauft						
	Gemeinsame Verköstigung						
	Privat (verschenkt)						
	Ausgedinge und Deputat						
	energetisch verwendet, Direktvermarktung						
	Landwirtschaftlicher Nebenbetrieb						
	Gewerblicher Nebenbetrieb						
	Urlaub am Bauernhof						
	verfüttert an	Raufutterfresser					
		Schweine					
		Sonstige Tiere					
	ausgesät (oder Werbezwecke)						
	Untergewicht (Schwund)						
	verarbeitet						
Summe Abgang							
Endstand zum 31.12.							
Änderung vom 1.1. bis 31.12.	kg, lt, Stk						
	%						

Werte in Euro (netto)		Marktfrüchte	Weichweizen	Hartweizen, Durum	Weizen für Energie	Roggen
Anfangsstand zum 1.1.						
Endstand zum 31.12.						
Änderung vom 1.1. bis 31.12.	Euro					
	%					
Verkaufserlös laut Buchhaltung						
Eigenverbrauch 1)						
Interner Verbrauch 2)						

1) Summe aus gemeinsamer Verköstigung, Privat, Ausgedinge

2) Summe aus betrieblich verarbeitet, Landw. Nebenbetrieb, Urlaub am Bauernhof, verfüttert, ausgesät (außer für Wohnhaus und Gewerbl. Nebenbetrieb)

Tabelle 12.1
Selbsterzeugte Produkte

Mengen in kg / Liter / Stück		Roggen für Energie	Wintergerste	Sommergerste	Gerste für Energie	Hafer	
Anfangsstand zum 1.1.							
Zugang	Zukauf						
	Ernte, Erzeugung						
	Übergewicht						
	überstellt (z.B. Wein, Hackschnitzel)						
Bestand und Zugang							
Abgang	Verkauft						
	Gemeinsame Verköstigung						
	Privat (verschenkt)						
	Ausgedinge und Deputat						
	energetisch verwendet, Direktvermarktung						
	Landwirtschaftlicher Nebenbetrieb						
	Gewerblicher Nebenbetrieb						
	Urlaub am Bauernhof						
	verfüttert an	Raufutterfresser					
		Schweine					
		Sonstige Tiere					
	ausgesät (oder Werbezwecke)						
	Untergewicht (Schwund)						
verarbeitet							
Summe Abgang							
Endstand zum 31.12.							
Änderung vom 1.1. bis 31.12.	kg, lt, Stk						
	%						

Werte in Euro (netto)		Roggen für Energie	Wintergerste	Sommergerste	Gerste für Energie	Hafer
Anfangsstand zum 1.1.						
Endstand zum 31.12.						
Änderung vom 1.1. bis 31.12.	Euro					
	%					
Verkaufserlös laut Buchhaltung						
Eigenverbrauch 1)						
Interner Verbrauch 2)						

1) Summe aus gemeinsamer Verköstigung, Privat, Ausgedinge

2) Summe aus betrieblich verarbeitet, Landw. Nebenbetrieb, Urlaub am Bauernhof, verfüttert, ausgesät (außer für Wohnhaus und Gewerbl. Nebenbetrieb)

Tabelle 12.1
Selbsterzeugte Produkte

Mengen in kg / Liter / Stück		Hafer für Energie	Menggetreide	Tritikale	Körnermais	Körnermaissilage u. CCM	
Anfangsstand zum 1.1.							
Zugang	Zukauf						
	Ernte, Erzeugung						
	Übergewicht						
	überstellt (z.B. Wein, Hackschnitzel)						
Bestand und Zugang							
Abgang	Verkauft						
	Gemeinsame Verköstigung						
	Privat (verschenkt)						
	Ausgedinge und Deputat						
	energetisch verwendet, Direktvermarktung						
	Landwirtschaftlicher Nebenbetrieb						
	Gewerblicher Nebenbetrieb						
	Urlaub am Bauernhof						
	verfüttert an	Raufutterfresser					
		Schweine					
		Sonstige Tiere					
	ausgesät (oder Werbezwecke)						
	Untergewicht (Schwund)						
verarbeitet							
Summe Abgang							
Endstand zum 31.12.							
Änderung vom 1.1. bis 31.12.	kg, lt, Stk						
	%						

Werte in Euro (netto)		Hafer für Energie	Menggetreide	Tritikale	Körnermais	Körnermaissilage u. CCM
Anfangsstand zum 1.1.						
Endstand zum 31.12.						
Änderung vom 1.1. bis 31.12.	Euro					
	%					
Verkaufserlös laut Buchhaltung						
Eigenverbrauch 1)						
Interner Verbrauch 2)						

1) Summe aus gemeinsamer Verköstigung, Privat, Ausgedinge

2) Summe aus betrieblich verarbeitet, Landw. Nebenbetrieb, Urlaub am Bauernhof, verfüttert, ausgesät (außer für Wohnhaus und Gewerbl. Nebenbetrieb)

Tabelle 12.1
Selbsterzeugte Produkte

Mengen in kg / Liter / Stück		Mais für Energie	Hirse	Dinkel	sonst. Körnerfrüchte	sonst. Körnerfrüchte für Energie	
Anfangsstand zum 1.1.							
Zugang	Zukauf						
	Ernte, Erzeugung						
	Übergewicht						
	überstellt (z.B. Wein, Hackschnitzel)						
Bestand und Zugang							
Abgang	Verkauft						
	Gemeinsame Verköstigung						
	Privat (verschenkt)						
	Ausgedinge und Deputat						
	energetisch verwendet, Direktvermarktung						
	Landwirtschaftlicher Nebenbetrieb						
	Gewerblicher Nebenbetrieb						
	Urlaub am Bauernhof						
	verfüttert an	Raufutterfresser					
		Schweine					
		Sonstige Tiere					
	ausgesät (oder Werbezwecke)						
	Untergewicht (Schwund)						
	verarbeitet						
Summe Abgang							
Endstand zum 31.12.							
Änderung vom 1.1. bis 31.12.	kg, lt, Stk						
	%						

Werte in Euro (netto)		Mais für Energie	Hirse	Dinkel	sonst. Körnerfrüchte	sonst. Körnerfrüchte für Energie
Anfangsstand zum 1.1.						
Endstand zum 31.12.						
Änderung vom 1.1. bis 31.12.	Euro					
	%					
Verkaufserlös laut Buchhaltung						
Eigenverbrauch 1)						
Interner Verbrauch 2)						

1) Summe aus gemeinsamer Verköstigung, Privat, Ausgedinge

2) Summe aus betrieblich verarbeitet, Landw. Nebenbetrieb, Urlaub am Bauernhof, verfüttert, ausgesät (außer für Wohnhaus und Gewerbl. Nebenbetrieb)

Tabelle 12.1
Selbsterzeugte Produkte

Mengen in kg / Liter / Stück		Stroh	Speisekartoffeln	Stärkekartoffeln	Saatkartoffeln	Kartoffeln für Energie	
Anfangsstand zum 1.1.							
Zugang	Zukauf						
	Ernte, Erzeugung						
	Übergewicht						
	überstellt (z.B. Wein, Hackschnitzel)						
Bestand und Zugang							
Abgang	Verkauft						
	Gemeinsame Verköstigung						
	Privat (verschenkt)						
	Ausgedinge und Deputat						
	energetisch verwendet, Direktvermarktung						
	Landwirtschaftlicher Nebenbetrieb						
	Gewerblicher Nebenbetrieb						
	Urlaub am Bauernhof						
	verfüttert an	Raufutterfresser					
		Schweine					
		Sonstige Tiere					
	ausgesät (oder Werbezwecke)						
	Untergewicht (Schwund)						
	verarbeitet						
Summe Abgang							
Endstand zum 31.12.							
Änderung vom 1.1. bis 31.12.	kg, lt, Stk						
	%						

Werte in Euro (netto)		Stroh	Speisekartoffeln	Stärkekartoffeln	Saatkartoffeln	Kartoffeln für Energie
Anfangsstand zum 1.1.						
Endstand zum 31.12.						
Änderung vom 1.1. bis 31.12.	Euro					
	%					
Verkaufserlös laut Buchhaltung						
Eigenverbrauch 1)						
Interner Verbrauch 2)						

1) Summe aus gemeinsamer Verköstigung, Privat, Ausgedinge

2) Summe aus betrieblich verarbeitet, Landw. Nebenbetrieb, Urlaub am Bauernhof, verfüttert, ausgesät (außer für Wohnhaus und Gewerbl. Nebenbetrieb)

Tabelle 12.1
Selbsterzeugte Produkte

Mengen in kg / Liter / Stück		Zuckerrüben	Zuckerrüben für Energie	Sonst. Hackfrüchte	sonst. Hackfrüchte für Energie	Handelsgewächse u. Sämereien	
Anfangsstand zum 1.1.							
Zugang	Zukauf						
	Ernte, Erzeugung						
	Übergewicht						
	überstellt (z.B. Wein, Hackschnitzel)						
Bestand und Zugang							
Abgang	Verkauft						
	Gemeinsame Verköstigung						
	Privat (verschenkt)						
	Ausgedinge und Deputat						
	energetisch verwendet, Direktvermarktung						
	Landwirtschaftlicher Nebenbetrieb						
	Gewerblicher Nebenbetrieb						
	Urlaub am Bauernhof						
	verfüttert an	Raufutterfresser					
		Schweine					
		Sonstige Tiere					
	ausgesät (oder Werbezwecke)						
	Untergewicht (Schwund)						
	verarbeitet						
Summe Abgang							
Endstand zum 31.12.							
Änderung vom 1.1. bis 31.12.	kg, lt, Stk						
	%						

Werte in Euro (netto)		Zuckerrüben	Zuckerrüben für Energie	Sonst. Hackfrüchte	sonst. Hackfrüchte für Energie	Handelsgewächse u. Sämereien
Anfangsstand zum 1.1.						
Endstand zum 31.12.						
Änderung vom 1.1. bis 31.12.	Euro					
	%					
Verkaufserlös laut Buchhaltung						
Eigenverbrauch 1)						
Interner Verbrauch 2)						

1) Summe aus gemeinsamer Verköstigung, Privat, Ausgedinge

2) Summe aus betrieblich verarbeitet, Landw. Nebenbetrieb, Urlaub am Bauernhof, verfüttert, ausgesät (außer für Wohnhaus und Gewerbl. Nebenbetrieb)

Tabelle 12.1
Selbsterzeugte Produkte

Mengen in kg / Liter / Stück		Faserflachs	Faserhanf	Futterbauerzeugnis se	Futterbauerzeugnis se für Energie	Alternativen	
Anfangsstand zum 1.1.							
Zugang	Zukauf						
	Ernte, Erzeugung						
	Übergewicht						
	überstellt (z.B. Wein, Hackschnitzel)						
Bestand und Zugang							
Abgang	Verkauft						
	Gemeinsame Verköstigung						
	Privat (verschenkt)						
	Ausgedinge und Deputat						
	energetisch verwendet, Direktvermarktung						
	Landwirtschaftlicher Nebenbetrieb						
	Gewerblicher Nebenbetrieb						
	Urlaub am Bauernhof						
	verfüttert an	Raufutterfresser					
		Schweine					
		Sonstige Tiere					
	ausgesät (oder Werbezwecke)						
	Untergewicht (Schwund)						
	verarbeitet						
Summe Abgang							
Endstand zum 31.12.							
Änderung vom 1.1. bis 31.12.	kg, lt, Stk						
	%						

Werte in Euro (netto)		Faserflachs	Faserhanf	Futterbauerzeugnis se	Futterbauerzeugnis se für Energie	Alternativen
Anfangsstand zum 1.1.						
Endstand zum 31.12.						
Änderung vom 1.1. bis 31.12.	Euro					
	%					
Verkaufserlös laut Buchhaltung						
Eigenverbrauch 1)						
Interner Verbrauch 2)						

1) Summe aus gemeinsamer Verköstigung, Privat, Ausgedinge

2) Summe aus betrieblich verarbeitet, Landw. Nebenbetrieb, Urlaub am Bauernhof, verfüttert, ausgesät (außer für Wohnhaus und Gewerbl. Nebenbetrieb)

Tabelle 12.1
Selbsterzeugte Produkte

Mengen in kg / Liter / Stück		Körnererbsen	Ackerbohnen	Soja	Raps	Sonnenblumen (Kerne)	
Anfangsstand zum 1.1.							
Zugang	Zukauf						
	Ernte, Erzeugung						
	Übergewicht						
	überstellt (z.B. Wein, Hackschnitzel)						
Bestand und Zugang							
Abgang	Verkauft						
	Gemeinsame Verköstigung						
	Privat (verschenkt)						
	Ausgedinge und Deputat						
	energetisch verwendet, Direktvermarktung						
	Landwirtschaftlicher Nebenbetrieb						
	Gewerblicher Nebenbetrieb						
	Urlaub am Bauernhof						
	verfüttert an	Raufutterfresser					
		Schweine					
		Sonstige Tiere					
	ausgesät (oder Werbezwecke)						
	Untergewicht (Schwund)						
	verarbeitet						
Summe Abgang							
Endstand zum 31.12.							
Änderung vom 1.1. bis 31.12.	kg, lt, Stk						
	%						

Werte in Euro (netto)		Körnererbsen	Ackerbohnen	Soja	Raps	Sonnenblumen (Kerne)
Anfangsstand zum 1.1.						
Endstand zum 31.12.						
Änderung vom 1.1. bis 31.12.	Euro					
	%					
Verkaufserlös laut Buchhaltung						
Eigenverbrauch 1)						
Interner Verbrauch 2)						

1) Summe aus gemeinsamer Verköstigung, Privat, Ausgedinge

2) Summe aus betrieblich verarbeitet, Landw. Nebenbetrieb, Urlaub am Bauernhof, verfüttert, ausgesät (außer für Wohnhaus und Gewerbl. Nebenbetrieb)

Tabelle 12.1
Selbsterzeugte Produkte

Mengen in kg / Liter / Stück		Ölkürbis (Kerne)	Kernöl (vom Ölkürbis)	sonst. Hülsenfrüchte	sonst. Ölfrüchte	sonst. Bodenerzeugnisse	
Anfangsstand zum 1.1.							
Zugang	Zukauf						
	Ernte, Erzeugung						
	Übergewicht						
	überstellt (z.B. Wein, Hackschnitzel)						
Bestand und Zugang							
Abgang	Verkauft						
	Gemeinsame Verköstigung						
	Privat (verschenkt)						
	Ausgedinge und Deputat						
	energetisch verwendet, Direktvermarktung						
	Landwirtschaftlicher Nebenbetrieb						
	Gewerblicher Nebenbetrieb						
	Urlaub am Bauernhof						
	verfüttert an	Raufutterfresser					
		Schweine					
		Sonstige Tiere					
	ausgesät (oder Werbezwecke)						
	Untergewicht (Schwund)						
	verarbeitet						
Summe Abgang							
Endstand zum 31.12.							
Änderung vom 1.1. bis 31.12.	kg, lt, Stk						
	%						

Werte in Euro (netto)		Ölkürbis (Kerne)	Kernöl (vom Ölkürbis)	sonst. Hülsenfrüchte	sonst. Ölfrüchte	sonst. Bodenerzeugnisse
Anfangsstand zum 1.1.						
Endstand zum 31.12.						
Änderung vom 1.1. bis 31.12.	Euro					
	%					
Verkaufserlös laut Buchhaltung						
Eigenverbrauch 1)						
Interner Verbrauch 2)						

1) Summe aus gemeinsamer Verköstigung, Privat, Ausgedinge

2) Summe aus betrieblich verarbeitet, Landw. Nebenbetrieb, Urlaub am Bauernhof, verfüttert, ausgesät (außer für Wohnhaus und Gewerbl. Nebenbetrieb)

Tabelle 12.1
Selbsterzeugte Produkte

Mengen in kg / Liter / Stück		Speise-Rapsöl	Speise-Sonnenblumenöl	Industrieraps	Industriesonnenblumen	Industriemais	
Anfangsstand zum 1.1.							
Zugang	Zukauf						
	Ernte, Erzeugung						
	Übergewicht						
	überstellt (z.B. Wein, Hackschnitzel)						
Bestand und Zugang							
Abgang	Verkauft						
	Gemeinsame Verköstigung						
	Privat (verschenkt)						
	Ausgedinge und Deputat						
	energetisch verwendet, Direktvermarktung						
	Landwirtschaftlicher Nebenbetrieb						
	Gewerblicher Nebenbetrieb						
	Urlaub am Bauernhof						
	verfüttert an	Raufutterfresser					
		Schweine					
		Sonstige Tiere					
	ausgesät (oder Werbezwecke)						
	Untergewicht (Schwund)						
	verarbeitet						
Summe Abgang							
Endstand zum 31.12.							
Änderung vom 1.1. bis 31.12.	kg, lt, Stk						
	%						

Werte in Euro (netto)		Speise-Rapsöl	Speise-Sonnenblumenöl	Industrieraps	Industriesonnenblumen	Industriemais
Anfangsstand zum 1.1.						
Endstand zum 31.12.						
Änderung vom 1.1. bis 31.12.	Euro					
	%					
Verkaufserlös laut Buchhaltung						
Eigenverbrauch 1)						
Interner Verbrauch 2)						

1) Summe aus gemeinsamer Verköstigung, Privat, Ausgedinge

2) Summe aus betrieblich verarbeitet, Landw. Nebenbetrieb, Urlaub am Bauernhof, verfüttert, ausgesät (außer für Wohnhaus und Gewerbl. Nebenbetrieb)

Tabelle 12.1

Selbsterzeugte Produkte

Mengen in kg / Liter / Stück		Hülsenfrüchte für Energie	Raps für Energie	Sonnenblumen für Energie	sonst. Ölfrüchte für Energie	Bio-Treibstoff (Raps, SoBlu usw.)	
Anfangsstand zum 1.1.							
Zugang	Zukauf						
	Ernte, Erzeugung						
	Übergewicht						
	überstellt (z.B. Wein, Hackschnitzel)						
Bestand und Zugang							
Abgang	Verkauft						
	Gemeinsame Verköstigung						
	Privat (verschenkt)						
	Ausgedinge und Deputat						
	energetisch verwendet, Direktvermarktung						
	Landwirtschaftlicher Nebenbetrieb						
	Gewerblicher Nebenbetrieb						
	Urlaub am Bauernhof						
	verfüttert an	Raufutterfresser					
		Schweine					
		Sonstige Tiere					
	ausgesät (oder Werbezwecke)						
	Untergewicht (Schwund)						
	verarbeitet						
Summe Abgang							
Endstand zum 31.12.							
Änderung vom 1.1. bis 31.12.	kg, lt, Stk						
	%						

Werte in Euro (netto)		Hülsenfrüchte für Energie	Raps für Energie	Sonnenblumen für Energie	sonst. Ölfrüchte für Energie	Bio-Treibstoff (Raps, SoBlu usw.)
Anfangsstand zum 1.1.						
Endstand zum 31.12.						
Änderung vom 1.1. bis 31.12.	Euro					
	%					
Verkaufserlös laut Buchhaltung						
Eigenverbrauch 1)						
Interner Verbrauch 2)						

1) Summe aus gemeinsamer Verköstigung, Privat, Ausgedinge

2) Summe aus betrieblich verarbeitet, Landw. Nebenbetrieb, Urlaub am Bauernhof, verfüttert, ausgesät (außer für Wohnhaus und Gewerbl. Nebenbetrieb)

Tabelle 12.1

Selbsterzeugte Produkte

Mengen in kg / Liter / Stück		Gemüse, Obst, Wein und Forst	Kohl- und Krautgemüse	Blattgemüse	Paradeiser	Zucchini, Gurken, Paprika, Kürbis	
Anfangsstand zum 1.1.							
Zugang	Zukauf						
	Ernte, Erzeugung						
	Übergewicht						
	überstellt (z.B. Wein, Hackschnitzel)						
Bestand und Zugang							
Abgang	Verkauft						
	Gemeinsame Verköstigung						
	Privat (verschenkt)						
	Ausgedinge und Deputat						
	energetisch verwendet, Direktvermarktung						
	Landwirtschaftlicher Nebenbetrieb						
	Gewerblicher Nebenbetrieb						
	Urlaub am Bauernhof						
	verfüttert an	Raufutterfresser					
		Schweine					
		Sonstige Tiere					
	ausgesät (oder Werbezwecke)						
	Untergewicht (Schwund)						
	verarbeitet						
Summe Abgang							
Endstand zum 31.12.							
Änderung vom 1.1. bis 31.12.	kg, lt, Stk						
	%						

Werte in Euro (netto)		Gemüse, Obst, Wein und Forst	Kohl- und Krautgemüse	Blattgemüse	Paradeiser	Zucchini, Gurken, Paprika, Kürbis
Anfangsstand zum 1.1.						
Endstand zum 31.12.						
Änderung vom 1.1. bis 31.12.	Euro					
	%					
Verkaufserlös laut Buchhaltung						
Eigenverbrauch 1)						
Interner Verbrauch 2)						

1) Summe aus gemeinsamer Verköstigung, Privat, Ausgedinge

2) Summe aus betrieblich verarbeitet, Landw. Nebenbetrieb, Urlaub am Bauernhof, verfüttert, ausgesät (außer für Wohnhaus und Gewerbl. Nebenbetrieb)

Tabelle 12.1
Selbsterzeugte Produkte

Mengen in kg / Liter / Stück		Knollen- und Wurzelgemüse	Hülsengemüse	Melonen	sonstige Blumen	Blumenzwiebeln und Knollen	
Anfangsstand zum 1.1.							
Zugang	Zukauf						
	Ernte, Erzeugung						
	Übergewicht						
	überstellt (z.B. Wein, Hackschnitzel)						
Bestand und Zugang							
Abgang	Verkauft						
	Gemeinsame Verköstigung						
	Privat (verschenkt)						
	Ausgedinge und Deputat						
	energetisch verwendet, Direktvermarktung						
	Landwirtschaftlicher Nebenbetrieb						
	Gewerblicher Nebenbetrieb						
	Urlaub am Bauernhof						
	verfüttert an	Raufutterfresser					
		Schweine					
		Sonstige Tiere					
	ausgesät (oder Werbezwecke)						
	Untergewicht (Schwund)						
	verarbeitet						
Summe Abgang							
Endstand zum 31.12.							
Änderung vom 1.1. bis 31.12.	kg, lt, Stk						
	%						

Werte in Euro (netto)		Knollen- und Wurzelgemüse	Hülsengemüse	Melonen	sonstige Blumen	Blumenzwiebeln und Knollen
Anfangsstand zum 1.1.						
Endstand zum 31.12.						
Änderung vom 1.1. bis 31.12.	Euro					
	%					
Verkaufserlös laut Buchhaltung						
Eigenverbrauch 1)						
Interner Verbrauch 2)						

1) Summe aus gemeinsamer Verköstigung, Privat, Ausgedinge

2) Summe aus betrieblich verarbeitet, Landw. Nebenbetrieb, Urlaub am Bauernhof, verfüttert, ausgesät
(außer für Wohnhaus und Gewerbl. Nebenbetrieb)

Tabelle 12.1
Selbsterzeugte Produkte

Mengen in kg / Liter / Stück		Schnittblumen	Blüten- und Zierpflanzen	Baumschulerzeugnisse	Äpfel (Obstbau)	Birnen (Obstbau)	
Anfangsstand zum 1.1.							
Zugang	Zukauf						
	Ernte, Erzeugung						
	Übergewicht						
	überstellt (z.B. Wein, Hackschnitzel)						
Bestand und Zugang							
Abgang	Verkauft						
	Gemeinsame Verköstigung						
	Privat (verschenkt)						
	Ausgedinge und Deputat						
	energetisch verwendet, Direktvermarktung						
	Landwirtschaftlicher Nebenbetrieb						
	Gewerblicher Nebenbetrieb						
	Urlaub am Bauernhof						
	verfüttert an	Raufutterfresser					
		Schweine					
		Sonstige Tiere					
	ausgesät (oder Werbezwecke)						
	Untergewicht (Schwund)						
	verarbeitet						
Summe Abgang							
Endstand zum 31.12.							
Änderung vom 1.1. bis 31.12.	kg, lt, Stk						
	%						

Werte in Euro (netto)		Schnittblumen	Blüten- und Zierpflanzen	Baumschulerzeugnisse	Äpfel (Obstbau)	Birnen (Obstbau)
Anfangsstand zum 1.1.						
Endstand zum 31.12.						
Änderung vom 1.1. bis 31.12.	Euro					
	%					
Verkaufserlös laut Buchhaltung						
Eigenverbrauch 1)						
Interner Verbrauch 2)						

1) Summe aus gemeinsamer Verköstigung, Privat, Ausgedinge

2) Summe aus betrieblich verarbeitet, Landw. Nebenbetrieb, Urlaub am Bauernhof, verfüttert, ausgesät (außer für Wohnhaus und Gewerbl. Nebenbetrieb)

Tabelle 12.1

Selbsterzeugte Produkte

Mengen in kg / Liter / Stück		Pfirsiche/Nektarinen (Obstbau)	Beeren (Obstbau)	Schalenfrüchte (Obstbau)	sonstiges Kernobst (Obstbau)	sonstiges Steinobst (Obstbau)	
Anfangsstand zum 1.1.							
Zugang	Zukauf						
	Ernte, Erzeugung						
	Übergewicht						
	überstellt (z.B. Wein, Hackschnitzel)						
Bestand und Zugang							
Abgang	Verkauft						
	Gemeinsame Verköstigung						
	Privat (verschenkt)						
	Ausgedinge und Deputat						
	energetisch verwendet, Direktvermarktung						
	Landwirtschaftlicher Nebenbetrieb						
	Gewerblicher Nebenbetrieb						
	Urlaub am Bauernhof						
	verfüttert an	Raufutterfresser					
		Schweine					
		Sonstige Tiere					
	ausgesät (oder Werbezwecke)						
	Untergewicht (Schwund)						
	verarbeitet						
Summe Abgang							
Endstand zum 31.12.							
Änderung vom 1.1. bis 31.12.	kg, lt, Stk						
	%						

Werte in Euro (netto)		Pfirsiche/Nektarinen (Obstbau)	Beeren (Obstbau)	Schalenfrüchte (Obstbau)	sonstiges Kernobst (Obstbau)	sonstiges Steinobst (Obstbau)
Anfangsstand zum 1.1.						
Endstand zum 31.12.						
Änderung vom 1.1. bis 31.12.	Euro					
	%					
Verkaufserlös laut Buchhaltung						
Eigenverbrauch 1)						
Interner Verbrauch 2)						

1) Summe aus gemeinsamer Verköstigung, Privat, Ausgedinge

2) Summe aus betrieblich verarbeitet, Landw. Nebenbetrieb, Urlaub am Bauernhof, verfüttert, ausgesät (außer für Wohnhaus und Gewerbl. Nebenbetrieb)

Tabelle 12.1
Selbsterzeugte Produkte

Mengen in kg / Liter / Stück		Erdbeeren (Acker)	sonstiges Obst (Obstbau)	Obstmost (vergoren)	Obstsüßmost	Obstschnaps	
Anfangsstand zum 1.1.							
Zugang	Zukauf						
	Ernte, Erzeugung						
	Übergewicht						
	überstellt (z.B. Wein, Hackschnitzel)						
Bestand und Zugang							
Abgang	Verkauft						
	Gemeinsame Verköstigung						
	Privat (verschenkt)						
	Ausgedinge und Deputat						
	energetisch verwendet, Direktvermarktung						
	Landwirtschaftlicher Nebenbetrieb						
	Gewerblicher Nebenbetrieb						
	Urlaub am Bauernhof						
	verfüttert an	Raufutterfresser					
		Schweine					
		Sonstige Tiere					
	ausgesät (oder Werbezwecke)						
	Untergewicht (Schwund)						
	verarbeitet						
Summe Abgang							
Endstand zum 31.12.							
Änderung vom 1.1. bis 31.12.	kg, lt, Stk						
	%						

Werte in Euro (netto)		Erdbeeren (Acker)	sonstiges Obst (Obstbau)	Obstmost (vergoren)	Obstsüßmost	Obstschnaps
Anfangsstand zum 1.1.						
Endstand zum 31.12.						
Änderung vom 1.1. bis 31.12.	Euro					
	%					
Verkaufserlös laut Buchhaltung						
Eigenverbrauch 1)						
Interner Verbrauch 2)						

1) Summe aus gemeinsamer Verköstigung, Privat, Ausgedinge

2) Summe aus betrieblich verarbeitet, Landw. Nebenbetrieb, Urlaub am Bauernhof, verfüttert, ausgesät (außer für Wohnhaus und Gewerbl. Nebenbetrieb)

Tabelle 12.1
Selbsterzeugte Produkte

Mengen in kg / Liter / Stück		Trauben, Maische	Wein	Traubenmost, Weinsüßmost	Weindestillate	Sekt u. Schaumwein	
Anfangsstand zum 1.1.							
Zugang	Zukauf						
	Ernte, Erzeugung						
	Übergewicht						
	überstellt (z.B. Wein, Hackschnitzel)						
Bestand und Zugang							
Abgang	Verkauft						
	Gemeinsame Verköstigung						
	Privat (verschenkt)						
	Ausgedinge und Deputat						
	energetisch verwendet, Direktvermarktung						
	Landwirtschaftlicher Nebenbetrieb						
	Gewerblicher Nebenbetrieb						
	Urlaub am Bauernhof						
	verfüttert an	Raufutterfresser					
		Schweine					
		Sonstige Tiere					
	ausgesät (oder Werbezwecke)						
	Untergewicht (Schwund)						
	verarbeitet						
Summe Abgang							
Endstand zum 31.12.							
Änderung vom 1.1. bis 31.12.	kg, lt, Stk						
	%						

Werte in Euro (netto)		Trauben, Maische	Wein	Traubenmost, Weinsüßmost	Weindestillate	Sekt u. Schaumwein
Anfangsstand zum 1.1.						
Endstand zum 31.12.						
Änderung vom 1.1. bis 31.12.	Euro					
	%					
Verkaufserlös laut Buchhaltung						
Eigenverbrauch 1)						
Interner Verbrauch 2)						

1) Summe aus gemeinsamer Verköstigung, Privat, Ausgedinge

2) Summe aus betrieblich verarbeitet, Landw. Nebenbetrieb, Urlaub am Bauernhof, verfüttert, ausgesät (außer für Wohnhaus und Gewerbl. Nebenbetrieb)

Tabelle 12.1
Selbsterzeugte Produkte

Mengen in kg / Liter / Stück		Sonstige Weinbauerzeugnisse	Stammholz	Faser-,Schleif -,Grubenholz	Brennholz (rm)	forstliche Nebenprodukte	
Anfangsstand zum 1.1.							
Zugang	Zukauf						
	Ernte, Erzeugung						
	Übergewicht						
	überstellt (z.B. Wein, Hackschnitzel)						
Bestand und Zugang							
Abgang	Verkauft						
	Gemeinsame Verköstigung						
	Privat (verschenkt)						
	Ausgedinge und Deputat						
	energetisch verwendet, Direktvermarktung						
	Landwirtschaftlicher Nebenbetrieb						
	Gewerblicher Nebenbetrieb						
	Urlaub am Bauernhof						
	verfüttert an	Raufutterfresser					
		Schweine					
		Sonstige Tiere					
	ausgesät (oder Werbezwecke)						
	Untergewicht (Schwund)						
	verarbeitet						
Summe Abgang							
Endstand zum 31.12.							
Änderung vom 1.1. bis 31.12.	kg, lt, Stk						
	%						

Werte in Euro (netto)		Sonstige Weinbauerzeugnisse	Stammholz	Faser-,Schleif -,Grubenholz	Brennholz (rm)	forstliche Nebenprodukte
Anfangsstand zum 1.1.						
Endstand zum 31.12.						
Änderung vom 1.1. bis 31.12.	Euro					
	%					
Verkaufserlös laut Buchhaltung						
Eigenverbrauch 1)						
Interner Verbrauch 2)						

1) Summe aus gemeinsamer Verköstigung, Privat, Ausgedinge

2) Summe aus betrieblich verarbeitet, Landw. Nebenbetrieb, Urlaub am Bauernhof, verfüttert, ausgesät (außer für Wohnhaus und Gewerbl. Nebenbetrieb)

Tabelle 12.1
Selbsterzeugte Produkte

Mengen in kg / Liter / Stück		Hackschnitzel (srm)	Sonstiges (Bodennutzung)	Silomais und Getreidesilage	Rotklee und sonst. Klee	Kleegras	
Anfangsstand zum 1.1.							
Zugang	Zukauf						
	Ernte, Erzeugung						
	Übergewicht						
	überstellt (z.B. Wein, Hackschnitzel)						
Bestand und Zugang							
Abgang	Verkauft						
	Gemeinsame Verköstigung						
	Privat (verschenkt)						
	Ausgedinge und Deputat						
	energetisch verwendet, Direktvermarktung						
	Landwirtschaftlicher Nebenbetrieb						
	Gewerblicher Nebenbetrieb						
	Urlaub am Bauernhof						
	verfüttert an	Raufutterfresser					
		Schweine					
		Sonstige Tiere					
	ausgesät (oder Werbezwecke)						
	Untergewicht (Schwund)						
	verarbeitet						
Summe Abgang							
Endstand zum 31.12.							
Änderung vom 1.1. bis 31.12.	kg, lt, Stk						
	%						

Werte in Euro (netto)		Hackschnitzel (srm)	Sonstiges (Bodennutzung)	Silomais und Getreidesilage	Rotklee und sonst. Klee	Kleegras
Anfangsstand zum 1.1.						
Endstand zum 31.12.						
Änderung vom 1.1. bis 31.12.	Euro					
	%					
Verkaufserlös laut Buchhaltung						
Eigenverbrauch 1)						
Interner Verbrauch 2)						

1) Summe aus gemeinsamer Verköstigung, Privat, Ausgedinge

2) Summe aus betrieblich verarbeitet, Landw. Nebenbetrieb, Urlaub am Bauernhof, verfüttert, ausgesät (außer für Wohnhaus und Gewerbl. Nebenbetrieb)

Tabelle 12.1
Selbsterzeugte Produkte

Mengen in kg / Liter / Stück		Luzerne	Futtermischling	Wechselwiese und - weide (Egart)	sonst. Futterfläche	Energieholzfläche	
Anfangsstand zum 1.1.							
Zugang	Zukauf						
	Ernte, Erzeugung						
	Übergewicht						
	überstellt (z.B. Wein, Hackschnitzel)						
Bestand und Zugang							
Abgang	Verkauft						
	Gemeinsame Verköstigung						
	Privat (verschenkt)						
	Ausgedinge und Deputat						
	energetisch verwendet, Direktvermarktung						
	Landwirtschaftlicher Nebenbetrieb						
	Gewerblicher Nebenbetrieb						
	Urlaub am Bauernhof						
	verfüttert an	Raufutterfresser					
		Schweine					
		Sonstige Tiere					
	ausgesät (oder Werbezwecke)						
	Untergewicht (Schwund)						
verarbeitet							
Summe Abgang							
Endstand zum 31.12.							
Änderung vom 1.1. bis 31.12.	kg, lt, Stk						
	%						

Werte in Euro (netto)		Luzerne	Futtermischling	Wechselwiese und - weide (Egart)	sonst. Futterfläche	Energieholzfläche
Anfangsstand zum 1.1.						
Endstand zum 31.12.						
Änderung vom 1.1. bis 31.12.	Euro					
	%					
Verkaufserlös laut Buchhaltung						
Eigenverbrauch 1)						
Interner Verbrauch 2)						

1) Summe aus gemeinsamer Verköstigung, Privat, Ausgedinge

2) Summe aus betrieblich verarbeitet, Landw. Nebenbetrieb, Urlaub am Bauernhof, verfüttert, ausgesät (außer für Wohnhaus und Gewerbl. Nebenbetrieb)

Tabelle 12.1
Selbsterzeugte Produkte

Mengen in kg / Liter / Stück		sonst. Brache u. Blühfläche	Christbaumkulturen	Baumschulen	sonst. Ackerland	tierische Erzeugnisse	
Anfangsstand zum 1.1.							
Zugang	Zukauf						
	Ernte, Erzeugung						
	Übergewicht						
	überstellt (z.B. Wein, Hackschnitzel)						
Bestand und Zugang							
Abgang	Verkauft						
	Gemeinsame Verköstigung						
	Privat (verschenkt)						
	Ausgedinge und Deputat						
	energetisch verwendet, Direktvermarktung						
	Landwirtschaftlicher Nebenbetrieb						
	Gewerblicher Nebenbetrieb						
	Urlaub am Bauernhof						
	verfüttert an	Raufutterfresser					
		Schweine					
		Sonstige Tiere					
	ausgesät (oder Werbezwecke)						
	Untergewicht (Schwund)						
	verarbeitet						
Summe Abgang							
Endstand zum 31.12.							
Änderung vom 1.1. bis 31.12.	kg, lt, Stk						
	%						

Werte in Euro (netto)		sonst. Brache u. Blühfläche	Christbaumkulturen	Baumschulen	sonst. Ackerland	tierische Erzeugnisse
Anfangsstand zum 1.1.						
Endstand zum 31.12.						
Änderung vom 1.1. bis 31.12.	Euro					
	%					
Verkaufserlös laut Buchhaltung						
Eigenverbrauch 1)						
Interner Verbrauch 2)						

1) Summe aus gemeinsamer Verköstigung, Privat, Ausgedinge

2) Summe aus betrieblich verarbeitet, Landw. Nebenbetrieb, Urlaub am Bauernhof, verfüttert, ausgesät
(außer für Wohnhaus und Gewerbl. Nebenbetrieb)

Tabelle 12.1
Selbsterzeugte Produkte

Mengen in kg / Liter / Stück		Kuhmilch	Milchprodukte	Milch ab Hof	Eier	sonst.tier.Erzeugnisse	
Anfangsstand zum 1.1.							
Zugang	Zukauf						
	Ernte, Erzeugung						
	Übergewicht						
	überstellt (z.B. Wein, Hackschnitzel)						
Bestand und Zugang							
Abgang	Verkauft						
	Gemeinsame Verköstigung						
	Privat (verschenkt)						
	Ausgedinge und Deputat						
	energetisch verwendet, Direktvermarktung						
	Landwirtschaftlicher Nebenbetrieb						
	Gewerblicher Nebenbetrieb						
	Urlaub am Bauernhof						
	verfüttert an	Raufutterfresser					
		Schweine					
		Sonstige Tiere					
	ausgesät (oder Werbezwecke)						
	Untergewicht (Schwund)						
	verarbeitet						
Summe Abgang							
Endstand zum 31.12.							
Änderung vom 1.1. bis 31.12.	kg, lt, Stk						
	%						

Werte in Euro (netto)		Kuhmilch	Milchprodukte	Milch ab Hof	Eier	sonst.tier.Erzeugnisse
Anfangsstand zum 1.1.						
Endstand zum 31.12.						
Änderung vom 1.1. bis 31.12.	Euro					
	%					
Verkaufserlös laut Buchhaltung						
Eigenverbrauch 1)						
Interner Verbrauch 2)						

1) Summe aus gemeinsamer Verköstigung, Privat, Ausgedinge

2) Summe aus betrieblich verarbeitet, Landw. Nebenbetrieb, Urlaub am Bauernhof, verfüttert, ausgesät (außer für Wohnhaus und Gewerbl. Nebenbetrieb)

Tabelle 12.1
Selbsterzeugte Produkte

Mengen in kg / Liter / Stück		Schafwolle	Honig u. Bienenprodukte	Schafmilch	Schafmilchprodukte	Ziegenmilch	
Anfangsstand zum 1.1.							
Zugang	Zukauf						
	Ernte, Erzeugung						
	Übergewicht						
	überstellt (z.B. Wein, Hackschnitzel)						
Bestand und Zugang							
Abgang	Verkauft						
	Gemeinsame Verköstigung						
	Privat (verschenkt)						
	Ausgedinge und Deputat						
	energetisch verwendet, Direktvermarktung						
	Landwirtschaftlicher Nebenbetrieb						
	Gewerblicher Nebenbetrieb						
	Urlaub am Bauernhof						
	verfüttert an	Raufutterfresser					
		Schweine					
		Sonstige Tiere					
	ausgesät (oder Werbezwecke)						
	Untergewicht (Schwund)						
	verarbeitet						
Summe Abgang							
Endstand zum 31.12.							
Änderung vom 1.1. bis 31.12.	kg, lt, Stk						
	%						

Werte in Euro (netto)		Schafwolle	Honig u. Bienenprodukte	Schafmilch	Schafmilchprodukte	Ziegenmilch
Anfangsstand zum 1.1.						
Endstand zum 31.12.						
Änderung vom 1.1. bis 31.12.	Euro					
	%					
Verkaufserlös laut Buchhaltung						
Eigenverbrauch 1)						
Interner Verbrauch 2)						

1) Summe aus gemeinsamer Verköstigung, Privat, Ausgedinge

2) Summe aus betrieblich verarbeitet, Landw. Nebenbetrieb, Urlaub am Bauernhof, verfüttert, ausgesät (außer für Wohnhaus und Gewerbl. Nebenbetrieb)

Tabelle 12.1
Selbsterzeugte Produkte

Mengen in kg / Liter / Stück		Ziegenmilchproduk te	Rindfleisch	Schweinefleisch	Hühnerfleisch	Putenfleisch	
Anfangsstand zum 1.1.							
Zugang	Zukauf						
	Ernte, Erzeugung						
	Übergewicht						
	überstellt (z.B. Wein, Hackschnitzel)						
Bestand und Zugang							
Abgang	Verkauft						
	Gemeinsame Verköstigung						
	Privat (verschenkt)						
	Ausgedinge und Deputat						
	energetisch verwendet, Direktvermarktung						
	Landwirtschaftlicher Nebenbetrieb						
	Gewerblicher Nebenbetrieb						
	Urlaub am Bauernhof						
	verfüttert an	Raufutterfresser					
		Schweine					
		Sonstige Tiere					
	ausgesät (oder Werbezwecke)						
	Untergewicht (Schwund)						
	verarbeitet						
Summe Abgang							
Endstand zum 31.12.							
Änderung vom 1.1. bis 31.12.	kg, lt, Stk						
	%						

Werte in Euro (netto)		Ziegenmilchproduk te	Rindfleisch	Schweinefleisch	Hühnerfleisch	Putenfleisch
Anfangsstand zum 1.1.						
Endstand zum 31.12.						
Änderung vom 1.1. bis 31.12.	Euro					
	%					
Verkaufserlös laut Buchhaltung						
Eigenverbrauch 1)						
Interner Verbrauch 2)						

1) Summe aus gemeinsamer Verköstigung, Privat, Ausgedinge

2) Summe aus betrieblich verarbeitet, Landw. Nebenbetrieb, Urlaub am Bauernhof, verfüttert, ausgesät (außer für Wohnhaus und Gewerbl. Nebenbetrieb)

Tabelle 12.1
Selbsterzeugte Produkte

Mengen in kg / Liter / Stück		Gänse, Enten, sonst. Geflügelfleisch	Schafffleisch	Ziegenfleisch	sonstiges Fleisch	
Anfangsstand zum 1.1.						
Zugang	Zukauf					
	Ernte, Erzeugung					
	Übergewicht					
	überstellt (z.B. Wein, Hackschnitzel)					
Bestand und Zugang						
Abgang	Verkauft					
	Gemeinsame Verköstigung					
	Privat (verschenkt)					
	Ausgedinge und Deputat					
	energetisch verwendet, Direktvermarktung					
	Landwirtschaftlicher Nebenbetrieb					
	Gewerblicher Nebenbetrieb					
	Urlaub am Bauernhof					
	verfüttert an	Raufutterfresser				
		Schweine				
		Sonstige Tiere				
	ausgesät (oder Werbezwecke)					
	Untergewicht (Schwund)					
	verarbeitet					
Summe Abgang						
Endstand zum 31.12.						
Änderung vom 1.1. bis 31.12.	kg, lt, Stk					
	%					

Werte in Euro (netto)		Gänse, Enten, sonst. Geflügelfleisch	Schafffleisch	Ziegenfleisch	sonstiges Fleisch
Anfangsstand zum 1.1.					
Endstand zum 31.12.					
Änderung vom 1.1. bis 31.12.	Euro				
	%				
Verkaufserlös laut Buchhaltung					
Eigenverbrauch 1)					
Interner Verbrauch 2)					

1) Summe aus gemeinsamer Verköstigung, Privat, Ausgedinge

2) Summe aus betrieblich verarbeitet, Landw. Nebenbetrieb, Urlaub am Bauernhof, verfüttert, ausgesät (außer für Wohnhaus und Gewerbl. Nebenbetrieb)

Tabelle 12.3

Standardoutput (SO)

Pflanzenbau	Anbaufläche ha	Standardoutput gesamt Euro
Weichweizen		
Hartweizen, Durum		
Weizen für Energie		
Roggen		
Roggen für Energie		
Wintergerste		
Sommergerste		
Gerste für Energie		
Hafer		
Hafer für Energie		
Menggetreide		
Tritikale		
Körnermais		
Körnermaissilage, CCM		
Mais für Energie		
Hirse		
Dinkel		
sonst. Körnerfrüchte		
sonst. Körnerfrüchte für Energie		
Speisekartoffeln		
Stärkekartoffeln		
Saatkartoffeln		
Kartoffeln für Energie		
Zuckerrüben		
Zuckerrüben für Energie		
Sonstige Hackfrüchte		
Sonstige Hackfrüchte für Energie		
Handelsgewächse und Sämereien		
Faserflachs		
Hanf		
Körnererbsen		
Ackerbohnen		
Soja		
Ölraps		
Ölsonnenblumen		
Ölkürbis		
Sonstige Hülsenfrüchte		
Sonstige Ölfrüchte		
Industrieraps		
Industriesonnenblumen		
Industriemais		
Sonstige Industriepflanzen		
Hülsenfrüchte für Energie		
Raps für Energie		
Sonnenblumen für Energie		
Sonstige Ölfrüchte für Energie		
Sonst. Bodenerzeugung für Energie		

Tabelle 12.3

Standardoutput (SO)

Feldgemüse
 Gemüse im Freiland
 Gemüse unter Schutz
 Blumen
 Ananaserdbeeren
 Obstbau - intensiv
 Weinbau
 Gründüngung
 SL: Grünbrache (o.Energiepfl.)
 Sonstige Brache
 Christbaumkulturen
 Baumschulen
 Sonsttiges Ackerland

Tierhaltung (Eigene Tiere)

Durchschnittsbestand

Standardoutput gesamt
Euro

Zuchttiere
 Kühe
 Mutterkühe
 Jungvieh männl. über 24 Mo.
 Jungvieh männl. 12-24 Mo.
 Jungvieh weibl. über 24 Mo.
 Jungvieh weibl. 12-24 Mo.
 Jungvieh männl. und. weibl. bis 12 Mo.
 Zuchteber
 Zuchtsauen
 Jungzuchten
 Mastschweine, Läufer
 Ferkel
 Legehennen
 Masthühner
 Legeküken, Junghennen
 sonstiges Geflügel
 Puten
 Pferde
 Schafe weibliche Zuchttiere
 sonstige Schafe
 Schafe bis 1 Jahr
 Ziegen weibliche Zuchttiere
 sonstige Ziegen
 Ziegen bis 1 Jahr
 sonstige Tiere
 Bienenvölker (Stöcke)

Tierhaltung (Fremde Tiere)

Durchschnittsbestand

Standardoutput gesamt
Euro

Zuchttiere
 Kühe
 Mutterkühe

Tabelle 12.3

Standardoutput (SO)

Jungvieh männl. über 24 Mo.

Jungvieh männl. 12-24 Mo.

Jungvieh weibl. über 24 Mo.

Jungvieh weibl. 12-24 Mo.

Jungvieh männl. und. weibl. bis 12 Mo.

Zuchteber

Zuchtsauen

Jungzuchten

Mastschweine, Läufer

Ferkel

Legehennen

Masthühner

Legeküken, Junghennen

sonstiges Geflügel

Pferde

Schafe weibliche Zuchttiere

sonstige Schafe

Schafe bis 1 Jahr

Ziegen weibliche Zuchttiere

sonstige Ziegen

Ziegen bis 1 Jahr

sonstige Tiere

Bienenvölker (Stöcke)

ForstwirtschaftFläche
haStandardoutput gesamt
Euro

Energieholzfläche

Forstwirtschaftlich genutzte Fläche

Tabelle 14.0

Wein, Weinernte und Durchschnittsertrag

Bezeichnung	Gesamt	im Ertrag
Weingärten (Fläche in ha)		
Weinernte insgesamt (hl)		
Weinernte je ha Weingartenfläche (hl)		

Bezeichnung	verkaufte Menge	Einnahmen/Ertrag je Betrieb (Euro)	Durchschnittspreis Euro/kg bzw. l
Trauben			
Traubensüßmost			
Wein			
Sonstige Weinbauerzeugnisse			
Einnahmen aus Weinbau			
Eigenverbrauch (Gem. Verköstigung + Privat)			
Innerbetrieblicher Verbrauch			
Gewerblicher Nebenbetrieb			
Mehr- oder Minderwert			
Ertrag aus Weinbau insgesamt			
Ertrag aus Weinbau je ha Weingartenfläche			

Obstanlagen (Intensivobstbau)

Bezeichnung	Fläche in ha
Obstbauflächen (ha)	
Kernobst	
Äpfel	
Birnen	
sonst. Kernobst	
Steinobst	
Pfirsiche und Nektarinen	
sonst. Steinobst	
Sonstiges Obst (ohne Erdbeeren)	
Beeren	
Schalenfrüchte (Nüsse)	
sonst. Obst	

Bezeichnung	verkaufte Menge	Einnahmen/Ertrag je Betrieb (Euro)	Durchschnittspreis Euro/kg
Kernobst			
Äpfel			
Birnen			
sonst. Kernobst			
Steinobst			
Pfirsiche und Nektarinen			
sonst. Steinobst			
Sonstiges Obst (ohne Erdbeeren)			
Beeren			
Schalenfrüchte (Nüsse)			
sonst. Obst			
Obstbauerzeugnisse (z.B. Most, Schnaps)			

Tabelle 14.0

Einnahmen aus Obstbau

Eigenverbrauch (Gem. Verköstigung + Privat)

Innerbetrieblicher Verbrauch

Mehr- oder Minderwert (Vorräteveränderung)

Ertrag aus Obstbau insgesamt

Ertrag aus Obstbau je ha Obstbaufläche

Tabelle 16.3

Marketintegration

Für das Produkt:

Beschreibung	Anteil am Wert der Verkäufe (%)	Vertragsart	Preisregelungen	Wert-aufteilung	Vertragliche Regelungen
Direktverkauf an Verbraucher					
Erzeugerorganisation/Genossenschaft					
Einzelhändler					
Lebensmittelverarbeiter					
Großhändler					
Andere landwirtschaftliche Betriebe					
Export-Zwischenhändler					
Andere					

Tabelle 17.0

Landwirtschaftliche Bewirtschaftungsverfahren

Verwendung von Kompost	kg
Verwendung von Gärrückständen oder nährstoffreichen Fraktionen	kg
Gründüngung	ha
Verwendung von Klärschlamm	kg
Verwendung von Kalkdünger	kg
Fruchtfolge	ha
Agroforstwirtschaft	ha
Paludikultur	ha
Herkömmliche Bodenbearbeitung	ha
Keine Bodenbearbeitung	ha
Konservierende (bodenschonende) Bearbeitung	ha
Winterbegrünung auf Ackerland	ha
Grasbewuchs bei Dauerkulturen	ha

Wasserbewirtschaftung

Quelle	
Zahlungsmodalitäten	
Einführung einer Bewässerungsplanung	Nein
Einführung von Systemen zur Rückgewinnung von abgeflossenem Wasser	Nein

Umweltzertifizierungssysteme	Zertifizierungsstatus	Jahr	Erfasste Sektoren
Zertifizierung für eine klimaeffiziente Landwirtschaft	nicht zertifiziert		
Zertifizierung im Rahmen anderer freiwilliger internationaler Zertifizierungssysteme oder Umweltzeichen	nicht zertifiziert		
Andere freiwillige nationale Systeme	nicht zertifiziert		

Energie

Selbst erzeugter Strom aus erneuerbaren Quellen (Wind, Sonne, Biogas, Wasserkraft)	0%
Selbst erzeugte Heizstoffe aus erneuerbaren Quellen	0%
Biogasanlagen	
Solarpaneele	
Windturbinen	
Erdwärmesysteme	

Innerbetriebliche Produktionsverluste in der Lebens- und Futtermittelerzeugung

Gründe für Lebens-/Futtermittelverluste	
Reife, nicht geerntete Kulturen	Ja
Geerntete und im Betrieb behandelte oder außerhalb des Betriebs entsorgte Erzeugnisse	Ja
Vom Käufer nicht abgenommene Erzeugnisse aufgrund von Qualitätsanforderungen und/oder kommerziellen Erfordernissen (pflanzliche Erzeugnisse)	Ja
Vom Käufer nicht abgenommene Erzeugnisse aufgrund von Qualitätsanforderungen und/oder kommerziellen Erfordernissen (Tiere und tierische Erzeugnisse)	Ja
Verluste während der Lagerung und/oder Verbringung und/oder innerbetrieblichen Verarbeitung (pflanzliche Erzeugnisse)	Ja
Verluste während der Lagerung und/oder Verbringung und/oder innerbetrieblichen Verarbeitung (Tiere und tierische Erzeugnisse)	Ja
Andere, vorstehend nicht genannte Gründe (z. B. unvorhergesehene Marktänderungen)	Ja

Tabelle 20.0

Eigene Tiere

Tierzahl in Stück		Tiere (eigene)	Zuchtstiere	Kühe	Mutterkühe	Rinder männlich über 24 Monate
Anfangsstand zum 1.1.						
Zugang	Gekauft					
	Geboren					
	Überstellt					
	Zugang ohne Geldbewegung					
Bestand und Zugang						
Abgang	Verkauft					
	Geschlachtet					
	Überstellt					
	Verendet					
	Abgang ohne Geldbewegung					
Summe Abgang						
Endstand zum 31.12.						
Änderung vom 1.1. bis 31.12.						
Durchschnittsbestand	Stück					
	GVE					
Verkauf Weiterverwendung	lebend					
	Schlachtung					
Stallsystem - Halungsart						
Zugang zu Auslaufflächen						
Weidetage	Tage					

Tierwerte in Euro (netto)		Tiere (eigene)	Zuchtstiere	Kühe	Mutterkühe	Rinder männlich über 24 Monate
Anfangsstand zum 1.1.						
Zugang	Gekauft 1)					
	Geboren					
	Überstellt					
	Zugang ohne Geldbewegung					
Bestand und Zugang						
Abgang	Verkauft 1)					
	Geschlachtet					
	Überstellt					
	Verendet					
	Abgang ohne Geldbewegung					
Summe Abgang						
Endstand zum 31.12.						
Änderung vom 1.1. bis 31.12.	Euro					

1) sind bewertete Mengen und entsprechen daher nicht den Zu- bzw. Verkaufswerten

Tabelle 20.0

Eigene Tiere

Tierzahl in Stück		Rinder männlich 12-24 Monate	Rinder männlich 6-12 Monate	Kälber männlich bis 6 Monate	Rinder weiblich über 24 Monate	Rinder weiblich 12-24 Monate
Anfangsstand zum 1.1.						
Zugang	Gekauft					
	Geboren					
	Überstellt					
	Zugang ohne Geldbewegung					
Bestand und Zugang						
Abgang	Verkauft					
	Geschlachtet					
	Überstellt					
	Verendet					
	Abgang ohne Geldbewegung					
Summe Abgang						
Endstand zum 31.12.						
Änderung vom 1.1. bis 31.12.						
Durchschnittsbestand	Stück					
	GVE					
Verkauf Weiterverwendung	lebend					
	Schlachtung					
Stallsystem - Haltungsart						
Zugang zu Auslaufflächen						
Weidetage	Tage					

Tierwerte in Euro (netto)		Rinder männlich 12-24 Monate	Rinder männlich 6-12 Monate	Kälber männlich bis 6 Monate	Rinder weiblich über 24 Monate	Rinder weiblich 12-24 Monate
Anfangsstand zum 1.1.						
Zugang	Gekauft 1)					
	Geboren					
	Überstellt					
	Zugang ohne Geldbewegung					
Bestand und Zugang						
Abgang	Verkauft 1)					
	Geschlachtet					
	Überstellt					
	Verendet					
	Abgang ohne Geldbewegung					
Summe Abgang						
Endstand zum 31.12.						
Änderung vom 1.1. bis 31.12.	Euro					

1) sind bewertete Mengen und entsprechen daher nicht den Zu- bzw. Verkaufswerten

Tabelle 20.0

Eigene Tiere

Tierzahl in Stück		Rinder weiblich 6-12 Monate	Kälber weiblich bis 6 Monate	Zuchteber	Zuchtsauen	Jungzuchten
Anfangsstand zum 1.1.						
Zugang	Gekauft					
	Geboren					
	Überstellt					
	Zugang ohne Geldbewegung					
Bestand und Zugang						
Abgang	Verkauft					
	Geschlachtet					
	Überstellt					
	Verendet					
	Abgang ohne Geldbewegung					
Summe Abgang						
Endstand zum 31.12.						
Änderung vom 1.1. bis 31.12.						
Durchschnittsbestand	Stück					
	GVE					
Verkauf Weiterverwendung	lebend					
	Schlachtung					
Stallsystem - Haltungsart						
Zugang zu Auslaufflächen						
Weidetage	Tage					

Tierwerte in Euro (netto)		Rinder weiblich 6-12 Monate	Kälber weiblich bis 6 Monate	Zuchteber	Zuchtsauen	Jungzuchten
Anfangsstand zum 1.1.						
Zugang	Gekauft 1)					
	Geboren					
	Überstellt					
	Zugang ohne Geldbewegung					
Bestand und Zugang						
Abgang	Verkauft 1)					
	Geschlachtet					
	Überstellt					
	Verendet					
	Abgang ohne Geldbewegung					
Summe Abgang						
Endstand zum 31.12.						
Änderung vom 1.1. bis 31.12.		Euro				

1) sind bewertete Mengen und entsprechen daher nicht den Zu- bzw. Verkaufswerten

Tabelle 20.0

Eigene Tiere

Tierzahl in Stück		Mastschweine, Läufer	Ferkel	Legehennen	Mastküken, Masthühner	Legeküken, Zuchtküken
Anfangsstand zum 1.1.						
Zugang	Gekauft					
	Geboren					
	Überstellt					
	Zugang ohne Geldbewegung					
Bestand und Zugang						
Abgang	Verkauft					
	Geschlachtet					
	Überstellt					
	Verendet					
	Abgang ohne Geldbewegung					
Summe Abgang						
Endstand zum 31.12.						
Änderung vom 1.1. bis 31.12.						
Durchschnittsbestand	Stück					
	GVE					
Verkauf Weiterverwendung	lebend					
	Schlachtung					
Stallsystem - Halungsart						
Zugang zu Auslaufflächen						
Weidetage	Tage					

Tierwerte in Euro (netto)		Mastschweine, Läufer	Ferkel	Legehennen	Mastküken, Masthühner	Legeküken, Zuchtküken
Anfangsstand zum 1.1.						
Zugang	Gekauft 1)					
	Geboren					
	Überstellt					
	Zugang ohne Geldbewegung					
Bestand und Zugang						
Abgang	Verkauft 1)					
	Geschlachtet					
	Überstellt					
	Verendet					
	Abgang ohne Geldbewegung					
Summe Abgang						
Endstand zum 31.12.						
Änderung vom 1.1. bis 31.12.	Euro					

1) sind bewertete Mengen und entsprechen daher nicht den Zu- bzw. Verkaufswerten

Tabelle 20.0

Eigene Tiere

Tierzahl in Stück		Truthühner	sonstiges Geflügel	Pferde eigene	Milch- u. Mutterschafe (w)	Widder (männl. > 1 J)
Anfangsstand zum 1.1.						
Zugang	Gekauft					
	Geboren					
	Überstellt					
	Zugang ohne Geldbewegung					
Bestand und Zugang						
Abgang	Verkauft					
	Geschlachtet					
	Überstellt					
	Verendet					
	Abgang ohne Geldbewegung					
Summe Abgang						
Endstand zum 31.12.						
Änderung vom 1.1. bis 31.12.						
Durchschnittsbestand	Stück					
	GVE					
Verkauf Weiterverwendung	lebend					
	Schlachtung					
Stallsystem - Halungsart						
Zugang zu Auslaufflächen						
Weidetage	Tage					

Tierwerte in Euro (netto)		Truthühner	sonstiges Geflügel	Pferde eigene	Milch- u. Mutterschafe (w)	Widder (männl. > 1 J)
Anfangsstand zum 1.1.						
Zugang	Gekauft 1)					
	Geboren					
	Überstellt					
	Zugang ohne Geldbewegung					
Bestand und Zugang						
Abgang	Verkauft 1)					
	Geschlachtet					
	Überstellt					
	Verendet					
	Abgang ohne Geldbewegung					
Summe Abgang						
Endstand zum 31.12.						
Änderung vom 1.1. bis 31.12.	Euro					

1) sind bewertete Mengen und entsprechen daher nicht den Zu- bzw. Verkaufswerten

Tabelle 20.0

Eigene Tiere

Tierzahl in Stück		Lämmer bis 1 Jahr	Milch- u. Mutterziegen (w)	Ziegenböcke (männl. > 1 J)	Kitze bis 1 Jahr	sonstige Tiere
Anfangsstand zum 1.1.						
Zugang	Gekauft					
	Geboren					
	Überstellt					
	Zugang ohne Geldbewegung					
Bestand und Zugang						
Abgang	Verkauft					
	Geschlachtet					
	Überstellt					
	Verendet					
	Abgang ohne Geldbewegung					
Summe Abgang						
Endstand zum 31.12.						
Änderung vom 1.1. bis 31.12.						
Durchschnittsbestand	Stück					
	GVE					
Verkauf Weiterverwendung	lebend					
	Schlachtung					
Stallsystem - Halungsart						
Zugang zu Auslaufflächen						
Weidetage	Tage					

Tierwerte in Euro (netto)		Lämmer bis 1 Jahr	Milch- u. Mutterziegen (w)	Ziegenböcke (männl. > 1 J)	Kitze bis 1 Jahr	sonstige Tiere
Anfangsstand zum 1.1.						
Zugang	Gekauft 1)					
	Geboren					
	Überstellt					
	Zugang ohne Geldbewegung					
Bestand und Zugang						
Abgang	Verkauft 1)					
	Geschlachtet					
	Überstellt					
	Verendet					
	Abgang ohne Geldbewegung					
Summe Abgang						
Endstand zum 31.12.						
Änderung vom 1.1. bis 31.12.	Euro					

1) sind bewertete Mengen und entsprechen daher nicht den Zu- bzw. Verkaufswerten

Tabelle 20.0

Eigene Tiere

Tierzahl in Stück		Bienenvölker
Anfangsstand zum 1.1.		
Zugang	Gekauft	
	Geboren	
	Überstellt	
	Zugang ohne Geldbewegung	
Bestand und Zugang		
Abgang	Verkauft	
	Geschlachtet	
	Überstellt	
	Verendet	
	Abgang ohne Geldbewegung	
Summe Abgang		
Endstand zum 31.12.		
Änderung vom 1.1. bis 31.12.		
Durchschnittsbestand	Stück	
	GVE	
Verkauf Weiterverwendung	lebend	
	Schlachtung	
Stallsystem - Haltungsart		
Zugang zu Auslaufflächen		
Weidetage	Tage	

Tierwerte in Euro (netto)		Bienenvölker
Anfangsstand zum 1.1.		
Zugang	Gekauft 1)	
	Geboren	
	Überstellt	
	Zugang ohne Geldbewegung	
Bestand und Zugang		
Abgang	Verkauft 1)	
	Geschlachtet	
	Überstellt	
	Verendet	
	Abgang ohne Geldbewegung	
Summe Abgang		
Endstand zum 31.12.		
Änderung vom 1.1. bis 31.12.	Euro	

1) sind bewertete Mengen und entsprechen daher nicht den Zu- bzw. Verkaufswerten

Tabelle 21.0

Eigene Tiere am fremden Betrieb

Tierzahl in Stück		eigene Tiere (nicht am Hof)	(n.a.Hof) Zuchtstiere	(n.a.Hof) Kühe	(n.a.Hof) Mutterkühe	(n.a.Hof) Rinder männlich über 24 Monate
Anfangsstand zum 1.1.						
Zugang	Gekauft					
	Geboren					
	Überstellt					
	Zugang ohne Geldbewegung					
Bestand und Zugang						
Abgang	Verkauft 1)					
	Geschlachtet					
	Überstellt					
	Verendet					
Abgang ohne Geldbewegung						
Summe Abgang						
Endstand zum 31.12.						
Änderung vom 1.1. bis 31.12.						
Durchschnittsbestand	Stück					
	GVE					

Tierwerte in Euro (netto)		eigene Tiere (nicht am Hof)	(n.a.Hof) Zuchtstiere	(n.a.Hof) Kühe	(n.a.Hof) Mutterkühe	(n.a.Hof) Rinder männlich über 24 Monate
Anfangsstand zum 1.1.						
Zugang	Gekauft 1)					
	Geboren					
	Überstellt					
	Zugang ohne Geldbewegung					
Bestand und Zugang						
Abgang	Verkauft					
	Geschlachtet					
	Überstellt					
	Verendet					
Abgang ohne Geldbewegung						
Summe Abgang						
Endstand zum 31.12.						
Änderung vom 1.1. bis 31.12.		Euro				

1) sind bewertete Mengen und entsprechen daher nicht den Zu- bzw. Verkaufswerten

Tabelle 21.0

Eigene Tiere am fremden Betrieb

Tierzahl in Stück		(n.a.Hof) Rinder männlich 12-24 Monate	(n.a.Hof) Rinder männlich 6-12 Monate	(n.a.Hof) Kälber männlich bis 6 Monate	(n.a.Hof) Rinder weiblich über 24 Monate	(n.a.Hof) Rinder weiblich 12-24 Monate
Anfangsstand zum 1.1.						
Zugang	Gekauft					
	Geboren					
	Überstellt					
	Zugang ohne Geldbewegung					
Bestand und Zugang						
Abgang	Verkauft 1)					
	Geschlachtet					
	Überstellt					
	Verendet					
Abgang ohne Geldbewegung						
Summe Abgang						
Endstand zum 31.12.						
Änderung vom 1.1. bis 31.12.						
Durchschnittsbestand	Stück					
	GVE					

Tierwerte in Euro (netto)		(n.a.Hof) Rinder männlich 12-24 Monate	(n.a.Hof) Rinder männlich 6-12 Monate	(n.a.Hof) Kälber männlich bis 6 Monate	(n.a.Hof) Rinder weiblich über 24 Monate	(n.a.Hof) Rinder weiblich 12-24 Monate
Anfangsstand zum 1.1.						
Zugang	Gekauft 1)					
	Geboren					
	Überstellt					
	Zugang ohne Geldbewegung					
Bestand und Zugang						
Abgang	Verkauft					
	Geschlachtet					
	Überstellt					
	Verendet					
Abgang ohne Geldbewegung						
Summe Abgang						
Endstand zum 31.12.						
Änderung vom 1.1. bis 31.12.						
	Euro					

1) sind bewertete Mengen und entsprechen daher nicht den Zu- bzw. Verkaufswerten

Tabelle 21.0

Eigene Tiere am fremden Betrieb

Tierzahl in Stück		(n.a.Hof) Rinder weiblich 6-12 Monate	(n.a.Hof) Kälber weiblich bis 6 Monate	(n.a.Hof) Zuchteber	(n.a.Hof) Zuchtsauen	(n.a.Hof) Jungzuchten
Anfangsstand zum 1.1.						
Zugang	Gekauft					
	Geboren					
	Überstellt					
	Zugang ohne Geldbewegung					
Bestand und Zugang						
Abgang	Verkauft 1)					
	Geschlachtet					
	Überstellt					
	Verendet					
Abgang ohne Geldbewegung						
Summe Abgang						
Endstand zum 31.12.						
Änderung vom 1.1. bis 31.12.						
Durchschnittsbestand	Stück					
	GVE					

Tierwerte in Euro (netto)		(n.a.Hof) Rinder weiblich 6-12 Monate	(n.a.Hof) Kälber weiblich bis 6 Monate	(n.a.Hof) Zuchteber	(n.a.Hof) Zuchtsauen	(n.a.Hof) Jungzuchten
Anfangsstand zum 1.1.						
Zugang	Gekauft 1)					
	Geboren					
	Überstellt					
	Zugang ohne Geldbewegung					
Bestand und Zugang						
Abgang	Verkauft					
	Geschlachtet					
	Überstellt					
	Verendet					
Abgang ohne Geldbewegung						
Summe Abgang						
Endstand zum 31.12.						
Änderung vom 1.1. bis 31.12.						
	Euro					

1) sind bewertete Mengen und entsprechen daher nicht den Zu- bzw. Verkaufswerten

Tabelle 21.0

Eigene Tiere am fremden Betrieb

Tierzahl in Stück		(n.a.Hof) Mastschweine, Läufer	(n.a.Hof) Ferkel	(n.a.Hof) Legehennen	(n.a.Hof) Masthühner	(n.a.Hof) Zuchtküken
Anfangsstand zum 1.1.						
Zugang	Gekauft					
	Geboren					
	Überstellt					
	Zugang ohne Geldbewegung					
Bestand und Zugang						
Abgang	Verkauft 1)					
	Geschlachtet					
	Überstellt					
	Verendet					
Abgang ohne Geldbewegung						
Summe Abgang						
Endstand zum 31.12.						
Änderung vom 1.1. bis 31.12.						
Durchschnittsbestand	Stück					
	GVE					

Tierwerte in Euro (netto)		(n.a.Hof) Mastschweine, Läufer	(n.a.Hof) Ferkel	(n.a.Hof) Legehennen	(n.a.Hof) Masthühner	(n.a.Hof) Zuchtküken
Anfangsstand zum 1.1.						
Zugang	Gekauft 1)					
	Geboren					
	Überstellt					
	Zugang ohne Geldbewegung					
Bestand und Zugang						
Abgang	Verkauft					
	Geschlachtet					
	Überstellt					
	Verendet					
Abgang ohne Geldbewegung						
Summe Abgang						
Endstand zum 31.12.						
Änderung vom 1.1. bis 31.12.		Euro				

1) sind bewertete Mengen und entsprechen daher nicht den Zu- bzw. Verkaufswerten

Tabelle 21.0

Eigene Tiere am fremden Betrieb

Tierzahl in Stück		(n.a.Hof) Truthühner	(n.a.Hof) sonstiges Geflügel	(n.a.Hof) Pferde eigene	(n.a.Hof) Milch- u. Mutterschafe (weibl. > 1 J)	(n.a.Hof) Widder (männl. > 1 J)
Anfangsstand zum 1.1.						
Zugang	Gekauft					
	Geboren					
	Überstellt					
	Zugang ohne Geldbewegung					
Bestand und Zugang						
Abgang	Verkauft 1)					
	Geschlachtet					
	Überstellt					
	Verendet					
Abgang ohne Geldbewegung						
Summe Abgang						
Endstand zum 31.12.						
Änderung vom 1.1. bis 31.12.						
Durchschnittsbestand	Stück					
	GVE					

Tierwerte in Euro (netto)		(n.a.Hof) Truthühner	(n.a.Hof) sonstiges Geflügel	(n.a.Hof) Pferde eigene	(n.a.Hof) Milch- u. Mutterschafe (weibl. > 1 J)	(n.a.Hof) Widder (männl. > 1 J)
Anfangsstand zum 1.1.						
Zugang	Gekauft 1)					
	Geboren					
	Überstellt					
	Zugang ohne Geldbewegung					
Bestand und Zugang						
Abgang	Verkauft					
	Geschlachtet					
	Überstellt					
	Verendet					
Abgang ohne Geldbewegung						
Summe Abgang						
Endstand zum 31.12.						
Änderung vom 1.1. bis 31.12.						
	Euro					

1) sind bewertete Mengen und entsprechen daher nicht den Zu- bzw. Verkaufswerten

Tabelle 21.0

Eigene Tiere am fremden Betrieb

Tierzahl in Stück		(n.a.Hof) Lämmer bis 1 Jahr	(n.a.Hof) Milch- u. Mutterziegen (weibl. > 1 J)	(n.a.Hof) Ziegenböcke (männl. > 1 J)	(n.a.Hof) Kitze bis 1 Jahr	(n.a.Hof) sonstige Tiere
Anfangsstand zum 1.1.						
Zugang	Gekauft					
	Geboren					
	Überstellt					
	Zugang ohne Geldbewegung					
Bestand und Zugang						
Abgang	Verkauft 1)					
	Geschlachtet					
	Überstellt					
	Verendet					
Abgang ohne Geldbewegung						
Summe Abgang						
Endstand zum 31.12.						
Änderung vom 1.1. bis 31.12.						
Durchschnittsbestand	Stück					
	GVE					

Tierwerte in Euro (netto)		(n.a.Hof) Lämmer bis 1 Jahr	(n.a.Hof) Milch- u. Mutterziegen (weibl. > 1 J)	(n.a.Hof) Ziegenböcke (männl. > 1 J)	(n.a.Hof) Kitze bis 1 Jahr	(n.a.Hof) sonstige Tiere
Anfangsstand zum 1.1.						
Zugang	Gekauft 1)					
	Geboren					
	Überstellt					
	Zugang ohne Geldbewegung					
Bestand und Zugang						
Abgang	Verkauft					
	Geschlachtet					
	Überstellt					
	Verendet					
Abgang ohne Geldbewegung						
Summe Abgang						
Endstand zum 31.12.						
Änderung vom 1.1. bis 31.12.		Euro				

1) sind bewertete Mengen und entsprechen daher nicht den Zu- bzw. Verkaufswerten

Tabelle 21.0

Eigene Tiere am fremden Betrieb

Tierzahl in Stück		(n.a.Hof) Bienenvölker
Anfangsstand zum 1.1.		
Zugang	Gekauft	
	Geboren	
	Überstellt	
	Zugang ohne Geldbewegung	
Bestand und Zugang		
Abgang	Verkauft 1)	
	Geschlachtet	
	Überstellt	
	Verendet	
Abgang ohne Geldbewegung		
Summe Abgang		
Endstand zum 31.12.		
Änderung vom 1.1. bis 31.12.		
Durchschnittsbestand	Stück	
	GVE	

Tierwerte in Euro (netto)		(n.a.Hof) Bienenvölker
Anfangsstand zum 1.1.		
Zugang	Gekauft 1)	
	Geboren	
	Überstellt	
	Zugang ohne Geldbewegung	
Bestand und Zugang		
Abgang	Verkauft	
	Geschlachtet	
	Überstellt	
	Verendet	
Abgang ohne Geldbewegung		
Summe Abgang		
Endstand zum 31.12.		
Änderung vom 1.1. bis 31.12.	Euro	

1) sind bewertete Mengen und entsprechen daher nicht den Zu- bzw. Verkaufswerten

Tabelle 23.0

Großvieheinheiten (GVE)

Angaben in Stück

Bezeichnung	GVE eigene Tiere	GVE fremde Tiere	GVE Gesamt	
			2027	2026
GVE Rinder				
GVE Pferde				
GVE Schafe, Ziegen				
RGVE gesamt				
GVE Schweine				
GVE Geflügel				
GVE sonst. Tiere				
GVE gesamt				
GVE/100 RLF				

Futterflächen

Angaben in Hektar

Bezeichnung	Futterflächen	
	2027	2026
Dauergrünland		
Feldfutter		
Futterhackfrüchte		
Zwischenfrüchte		
Summe Futterfläche		
Futterfläche je RGVE		

Sonstige Tierdaten

Bezeichnung	Einheit	Wert	
		2027	2026
Nettoverkaufspreis je 100 kg Kuhmilch an Molkerei	Euro		
Nettoverkaufspreis je 100 kg Kuhmilch ab Hof	Euro		
Milchleistung je Milchkuh	kg		
geborene Ferkel je Zuchtsau	Stück		
aufgezogene Ferkel je Zuchtsau 1)	Stück		
Eier je Legehennen	Stück		

1) geborene minus verendete Ferkel

Tabelle 26.0

Nährstoffverwendung und -bewirtschaftung

Wirtschaftsdüngerlagerung		Anteil in %	
Lagerung von Festmist in Haufen			
Lagerung von Festmist in Komposthaufen			
Lagerung von Festmist in Gruben unter Viehwirtschaftsgebäuden			
Lagerung von Festmist in Tiefstreusystemen			
Lagerung von Festmist in anderen Lagerstätten a. n. g.			
Lagerung von Flüssigmist/Gülle ohne Abdeckung			
Lagerung von Flüssigmist/Gülle mit durchlässiger Abdeckung			
Lagerung von Flüssigmist/Gülle mit undurchlässiger Abdeckung			
Lagerung von Flüssigmist/Gülle in anderen Lagerstätten a. n. g.			
Wirtschaftsdüngerausbringung		Anteil in %	Einheit
Breitverteilung von Festmist mit Einarbeitung innerhalb von 4 Stunden			
Breitverteilung von Festmist mit Einarbeitung nach mehr als 4 Stunden			
Breitverteilung von Festmist ohne Einarbeitung			
In einer eigenen Biogasanlage verwendeter Festmist (aus dem eigenen Betrieb)			
Breitverteilung von Flüssigmist/Gülle mit Einarbeitung innerhalb von 4 Stunden			
Breitverteilung von Flüssigmist/Gülle ohne Einarbeitung			
Bandförmige Verteilung von Flüssigmist/Gülle mittels Schleppschauch			
Bandförmige Verteilung von Flüssigmist/Gülle mittels Schleppschuh			
Injektion von Flüssigmist/Gülle mit flachem/offenem Schlitz			
Injektion von Flüssigmist/Gülle mit tiefem/geschlossenem Schlitz			
In einer eigenen Biogasanlage verwendeter Flüssigmist/Gülle (aus dem eigenen Betrieb)			
Abtransport von Festmist aus dem Betrieb			kg
Abtransport von Flüssigmist/Gülle aus dem Betrieb			m ³
Zukauf von Festmist in den Betrieb			kg
Zukauf von Flüssigmist/Gülle in den Betrieb			m ³

Tabelle 30.0

Unternehmerhaushalt - Struktur und Arbeitstage (AT)

Einzelpersonen Stammdaten und Arbeitstage	lebt im Unt. Haushalt	Geburts- jahr	LW Aus- bildung *)	Lohn- ansatz in Euro	Ak Reduktion	Monatl. Lohn- ansatz	Kosttage	AT nAK und bAK	AT ges. für AK Berech- nung	Alle AT insgesamt
Familienmitglieder										
Betriebsinhaber und -leiter										
Betriebsinhaberin und -leiterin										
Betr.inh.u.(Ehe)Partnerd.Betr.leiterin										
Betr.inh.u.(Ehe) Partnerind.Betr.leiters										
Betr.leiteru.(Ehe)Partnerd.Betr.inh.										
Betr.leiterinu.(Ehe) Partnerind.Betr.inh.										
Betriebsleiter										
Betriebsleiterin										
Betriebsinhaber										
Betriebsinhaberin										
(Ehe)Partnerd.Betr.leiterin										
(Ehe)Partnerind.Betr.leiters										
(Ehe)Partnerd.Betr.inhaberin										
(Ehe)Partnerind.Betr.inhabers										
(Ehe)Partnerd.Betr.inh.u.-leiterin										
(Ehe)Partnerind.Betr.inh.u.-leiters										
mitarb. Familienmitglied männl.										
mitarb. Familienmitglied weibl.										
Ausgedinge										
Betriebsinhaber										
Betriebsinhaberin										
Ausgedinge männl.										
Ausgedinge weibl.										
Ausgedinge weibl.										
Ständige Fremdarbeitskraft										
ständ. Fremdarb. männl.										
ständ. Fremdarb. weibl.										
Nicht ständige Fremdarbeitskraft										
n. ständ. Fremdarb. männl.										
n. ständ. Fremdarb. weibl.										
Gruppensummen										
männl. Familienmitglieder			Anzahl Personen gesamt	Lohnansatz in Euro		Kosttage	AT nAK und bAK	AT ges. für AK Berechnung	Alle AT insgesamt	
weibl. Familienmitglieder										
Ausgedinge										
entlohnte Arbeitskräfte										
Betriebsleiterzuschlag										
Kalkulatorischer Arbeitgeberbeitrag										
Summen aller Personen										
Unternehmerhaushalt										
männl. Fam.Mitglieder im U.Haush.			Anzahl Personen gesamt	Lohnansatz in Euro		Kosttage	AT nAK und bAK	AT ges. für AK Berechnung	Alle AT insgesamt	
weibl. Fam.Mitglieder im U.Haush.										
Betriebsleiterzuschlag										
Kalkulatorischer Arbeitgeberbeitrag										
Summen Personen im U.Haushalt										

*) 1 = keine landw. Ausbildung, 2 = landw. Lehrling, 3 = Facharbeiter, 4 = Meister, Matura, Uni

Tabelle 30.0

Unternehmerhaushalt - Struktur und Arbeitstage (AT)

Arbeitstage laufender Betrieb	betrieblich					außerbetrieblich		
	Land- wirtschaft	Direktver- marktung	Forst- wirtschaft	sonst. Leistungen f. Diversifizierung	Urlaub am Bauernhof	Buschen- schank, Heuriger	Gew. Neben- betrieb	Nebenberuf, Funktionen
Familienmitglieder								
Betriebsinhaber und -leiter								
Betriebsinhaberin und -leiterin								
Betr.inh.u.(Ehe)Partnerd.Betr.leiterin								
Betr.inh.u.(Ehe) Partnerind.Betr.leiters								
Betr.leiteru.(Ehe)Partnerd.Betr.inh.								
Betr.leiterinu.(Ehe) Partnerind.Betr.inh.								
Betriebsleiter								
Betriebsleiterin								
Betriebsinhaber								
Betriebsinhaberin								
(Ehe)Partnerd.Betr.leiterin								
(Ehe)Partnerind.Betr.leiters								
(Ehe)Partnerd.Betr.inhaberin								
(Ehe)Partnerind.Betr.inhabers								
(Ehe)Partnerd.Betr.inh.u.-leiterin								
(Ehe)Partnerind.Betr.inh.u.-leiters								
mitarb. Familienmitglied männl.								
mitarb. Familienmitglied weibl.								
Ausgedinge								
Betriebsinhaber								
Betriebsinhaberin								
Ausgedinge männl.								
Ausgedinge weibl.								
Ausgedinge weibl.								
Ständige Fremdarbeitskraft								
ständ. Fremdarb. männl.								
ständ. Fremdarb. weibl.								
Nicht ständige Fremdarbeitskraft								
n. ständ. Fremdarb. männl.								
n. ständ. Fremdarb. weibl.								
Summen								
männl. Familienmitglieder								
weibl. Familienmitglieder								
Ausgedinge								
Entlohnte Arbeitskräfte								
Summe Arbeitstage lfd. Betrieb								

Tabelle 31.0

Aufgliederung der Arbeitskräfte

Arbeitstage laufender Betrieb	nAK und bAK	AK gesamt	betrieblich					außerbetrieblich		
			Land- wirtschaft	Direktver- marktung	Forst- wirtschaft	sonst. Leistungen f. Diversifizierung	Urlaub am Bauernhof	Buschen- schank, Heuriger	Gew. Neben- betrieb	Neben- beruf, Funktionen
Unternehmerhaushalt										
Betriebsinhaber und -leiter										
Betriebsinhaberin und -leiterin										
Betr.inh.u.(Ehe)Partnerd.Betr.leiterin										
Betr.inh.u.(Ehe) Partnerind.Betr.leiters										
Betr.leiteru.(Ehe)Partnerd.Betr.inh.										
Betr.leiterinu.(Ehe) Partnerind.Betr.inh.										
Betriebsleiter										
Betriebsleiterin										
Betriebsinhaber										
Betriebsinhaberin										
(Ehe)Partnerd.Betr.leiterin										
(Ehe)Partnerind.Betr.leiters										
(Ehe)Partnerd.Betr.inhaberin										
(Ehe)Partnerind.Betr.inhabers										
(Ehe)Partnerd.Betr.inh.u.-leiterin										
(Ehe)Partnerind.Betr.inh.u.-leiters										
mitarb. Familienmitglied männl.										
mitarb. Familienmitglied weibl.										
Ausgedinge										
Betriebsinhaber										
Betriebsinhaberin										
Ausgedinge männl.										
Ausgedinge weibl.										
Ausgedinge weibl.										
Ständige entlohnte AK										
ständ. Fremdarb. männl.										
ständ. Fremdarb. weibl.										
Nicht ständig entlohnte AK										
n. ständ. Fremdarb. männl.										
n. ständ. Fremdarb. weibl.										
Summen										
Männl. Personen im Untern.Haushalt										
Weibl. Personen im Untern.Haushalt										
Ausgedinge										
Entlohnte Arbeitskräfte										
Summe Arbeitskräfte lfd. Betrieb										

Nicht entlohnte Arbeitskräfte	nAK
Entlohnte Arbeitskräfte	eAK
Gesamte betriebliche Arbeitskräfte	bAK
Außerbetriebliche Arbeitskräfte	aAK
Gesamte Arbeitskräfte des Unternehmerhaushalts	AK-U

Tabelle 38.0

Gemeinsame Verköstigung (in Euro bzw. je Einheit)

Bezeichnung	Kosttage insgesamt (Tage)	Verköst. Personen (Anzahl)	Lebensmittel			LW Nebenbetrieb	Sachgüter Urlaub am Bauernhof	Gew. Nebenbetrieb	Gemeins. Verköstigung gesamt
			Baranteil	Naturalanteil	gesamt				
Gesamt									
Wert je Kosttag									
Unternehmerhaushalt									
Erwachsene									
Kinder									
Gesamt									
Ausgedinge									
Entlohnte Arbeitskräfte									

Privatverbrauch

Bezeichnung	Werte in Euro
Gemeinsame Verköstigung	
Sonstige Naturalentnahmen	
Wohnhaus	
Verköstigung und Naturalverbrauch	
Barentnahmen	
Einkommensteuer	
Sonstige Versicherungen und Steuern	
private Anschaffungen	
Private Anlagen Abschreibungen	
Privatverbrauch	

Wohnhaus (in Euro bzw. je Einheit)

Bezeichnung	gesamt	davon	
		Unternehmerhaushalt	Ausgedinge
genutzte Wohnfläche in qm			
Instandhaltung			
Steuern			
Versicherungen			
Entsorgung			
Summe laufende Ausgaben			
Wohnhaus Abschreibungen			
Summe Aufwand gesamt			
Investitionen Wohnhaus			
Eigenleistung Wohnhaus			
Private Anlagen (Investitionen)			
Private Anlagen Abschreibungen			

Tabelle 39.1

Sicherheit - Soziale Inklusion - verfügbare Dienstleistungen

Sicherheitsplan im landwirtschaftlichen Betrieb	Nein
Arbeitsunfälle	Nein
Durchführung von Tätigkeiten der sozialen Landwirtschaft	Nein
Abdeckung der festen Breitband-Internetanbindung	Nein
Nutzung der festen Breitband-Internetanbindung	Nein
Abdeckung der mobilen Breitband-Internetanbindung	Nein
Nutzung der mobilen Breitband-Internetanbindung	Nein

Generationswechsel

Jahr der Betriebsübernahme durch den Betriebsinhaber

Übertragung	Nicht zutreffend (der Betrieb hat keinen Betriebsinhaber/Betriebsleiter oder Betriebsinhaber/Nicht-Betriebsleiter)
Pläne für das Ende der Tätigkeit	Nicht zutreffend (der Betrieb hat keinen Betriebsinhaber/Betriebsleiter oder Betriebsinhaber/Nicht-Betriebsleiter)

Schulungen - Weiterbildung

Betriebsleitung

Rechtsvorschriften

Arbeitssicherheit und Gesundheitsschutz

Risikoprävention und Risikomanagement

Digitalisierung und Mechanisierung

Ökologischer/biologischer Landbau und integrierter Pflanzenschutz

Klimaeffiziente Landwirtschaft

Pflanzenschutzmittel

Nährstoffe

Boden- und Wasserbewirtschaftung

Energieverbrauch

Tierhaltung

Tierwohl

Andere

Tabelle 40.0

Aktiva

Werte in Euro

Bezeichnung	Wert am 1.1.	Zunahme (Zugang)	Abnahme (Abgang)	Wert am 31.12	Änderung vom 1.1. bis 31.12.	
					in Euro	in %
1. Betriebliche Aktiva						
1.1. Anlagevermögen						
Landw. Grund und Boden						
Forstw. Grund und Boden						
Bodenrechte						
Grundverbesserungen						
Wirtschaftsgebäude						
Rebanlagen						
Obstanlagen						
Stehendes Holz						
Maschinen und Geräte						
Landw. Nebenbetrieb						
Urlaub am Bauernhof						
Immaterielle Rechte (ZA)						
Anlagen in Bau						
Anlagevermögen gesamt						
1.2. Tiervermögen						
Rinder						
Schweine						
Geflügel und sonst. Tiere						
Tiervermögen gesamt						
1.3. Umlaufvermögen						
Erzeugungsvorräte						
Zukaufsvorräte						
Geld gesamt						
Bargeld						
Girokonten						
Bankguthaben						
Laufende Forderungen						
Sonstige Forderungen						
Anteile						
Umlaufvermögen gesamt						
Betriebliche Aktiva gesamt						
2. Gewerbliche Aktiva						
Anlagevermögen						
Umlaufvermögen						
Gewerbliche Aktiva gesamt						
3. Private Aktiva						
Wohnhaus						
Private Anlagen						
Umlaufvermögen						
Private Aktiva gesamt						
4. Aktiva gesamt						

Tabelle 41.0

Passiva

Werte in Euro

Bezeichnung	Wert am 1.1.	Zunahme (Zugang)	Abnahme (Abgang)	Wert am 31.12	Änderung vom 1.1. bis 31.12.	
					in Euro	in %
1. Betriebliche Passiva						
1.1. Bankschulden						
Girokonten						
Kontokorrentkredite						
Normalverzinsliche Kredite						
bis 5 Jahre						
5 - 10 Jahre						
über 10 Jahre						
Zinsverbilligte Kredite						
AIK						
bis 5 Jahre						
5 - 10 Jahre						
über 10 Jahre						
Sonstige geförderte Kredite						
Bankschulden gesamt						
1.2. Sonstige Schulden						
Schuldwechsel, Schecks						
Lieferantenverbindlichkeiten						
Schulden beim Lagerhaus						
bei Absatzgenossenschaften						
Finanzamt						
Andere Schulden						
Sonstige Schulden insgesamt						
Fremdkapital insgesamt						
Eigenkapital						
Verk. immaterielle Rechte (ZA)						
Investitionszuschüsse						
davon Covid-19 Invest. Prämie						
2. Gewerbliche Passiva						
Fremdkapital gesamt						
Eigenkapital						
3. Private Passiva						
Fremdkapital gesamt						
Eigenkapital						
4. Fremdkapital gesamt						
Eigenkapital gesamt						
5. Passiva gesamt						

Tabelle 42.0

Anlagenverzeichnis

Werte in Euro

Bezeichnung	Wert am 1.1.	Zugang	Abgang	AfA	Wert am 31.12
Bodenrechte					
Grundverbesserungen					
Wirtschaftsgebäude					
Weingärten					
Obstanlagen					
Stehendes Holz					
Maschinen und Geräte					
EDV- und Büromaschinen + Software					
Landwirtschaftlicher Nebenbetrieb					
Urlaub am Bauernhof					
Gewerblicher Nebenbetrieb					
Anlagen in Bau					
Wohngebäude					
Private Anlagen					
Investitionszuschüsse Grund und Boden					
Investitionszuschüsse Grundverbesserungen					
Investitionszuschüsse Wirtschaftsgebäude					
Investitionszuschüsse Weingärten					
Investitionszuschüsse Obstanlagen					
Investitionszuschüsse Forst					
Investitionszuschüsse Maschinen und Geräte					
Investitionszuschüsse Landw. Nebenbetrieb					
Investitionszuschüsse Urlaub am Bauernhof					
Investitionszuschüsse Anlagen in Bau					
Investitionsprämie Covid-19					
Investitionszuschüsse gewerbl. Nebenbetrieb					
Anlagen Forst (anteilig):					
Waldbau					
Holzernte					
Forst. Anlagen					
Sonst. Forst					
Investitionszuschüsse Forst					

Tabelle 43.0

Innovation und Digitalisierung

	Teilnahme an / Einsatz von
Anderes Netzwerk	Nein
Schule am Bauernhof	Nein
Seminarbäuerin	Nein
Informationssystem für die Betriebsleitung	Nein
Robotik für die pflanzliche Erzeugung	Nein
Variable Ausbringungstechniken	Nein
Präzisionsüberwachung von Kulturen	Nein
Überwachung von Tierwohl und Tiergesundheit	Nein
Automatische Fütterungssysteme	Nein
Automatische Regulierung des Stallklimas	Nein
Melkroboter	Nein
Forschungs- und Innovationsprojekt	Nein
Operationelle EIP-Gruppe	Nein
Demonstrationsbetrieb	Nein
Netzwerk von Landwirten	Nein
Arbeitskreis Ackerbau	Nein
Arbeitskreis Biogas	Nein
Arbeitskreis Milchproduktion	Nein
Arbeitskreis Schweinehaltung	Nein
Arbeitskreis Rindfleischproduktion	Nein
Arbeitskreis Schafe und Ziegen	Nein
Arbeitskreis Unternehmensführung	Nein

Tabelle 50.0

Einnahmen und Erträge

Werte in Euro

Bezeichnung	Einnahmen Erlös	Eigenverbrauch Ertrag	Interner Verbrauch Ertrag	Vorräteveränderung	Umbuchungsspalte	Ertrag je Betrieb		Änderung
						2027	2026	
Faserhanf								
Futterbauerzeugnisse								
Futterbauerzeugnisse für Energie								
Körnererbsen								
Ackerbohnen								
Soja								
Raps								
Rapsspeiseöl								
Sonnenblumen								
Sonnenblumenspeiseöl								
Ölkürbis (Kerne)								
Kernöl (vom Ölkürbis)								
Sonstige Hülsenfrüchte								
Sonstige Ölfrüchte								
Sonstige Bodenerzeugnisse								
Industrieraps								
Industriesonnenblumen								
Industriemais								
Sonstige Industriepflanzen								
Hülsenfrüchte für Energie								
Raps für Energie								
Sonnenblumen für Energie								
Sonstige Ölfrüchte für Energie								
Sonst. Bodenerzeugnisse für Energie								
Energie-Rapsöl								
Energie-SoBlumenÖl								
Biotreibstoff								
Kohl- und Krautgemüse								
Blattgemüse								
Paradeiser								
Zuckermais								
Zucchini, Gurken, Paprika, Kürb.								
Knollen- und Wurzelgemüse								
Hülsengemüse								
Melonen								
Gemüse aus Hausgarten								
Sonstige Blumen								
Blumenzwiebeln und Knollen								
Schnittblumen								
Blüten- und Zierpflanzen								
Baumschulerzeugnisse								
Äpfel (Kernobst)								
Birnen (Kernobst)								
sonst. Kernobst								
Pfirsiche u. Nektarinen (Steinobst)								
sonst. Steinobst								
Beerenobst								
Schalenfrüchte (Nüsse)								

Tabelle 50.0

Einnahmen und Erträge

Werte in Euro

Erdbeeren		
sonstiges Obst		
Obstmost (vergoren)		
Obstsüßmost		
Obstschnaps		
Trauben, Maische		
Wein (13% Ust)		
Wein (20% Ust)		
Traubenmost, Weinsüßmost		
Weindestillate		
Sekt und Schaumwein		
Sonstige Weinbauerzeugnisse		
Zuchtstiere		
Milchkühe		
Mutterkühe		
Männliche Rinder über 24 Monate		
Männliche Rinder 12 - 24 Monate		
Männliche Rinder 6 - 12 Monate		
Männliche Kälber 0 - 6 Monate		
Weibliche Rinder über 24 Monate		
Weibliche Rinder 12 - 24 Monate		
Weibliche Rinder 6 - 12 Monate		
Weibliche Kälber 0 - 6 Monate		
Eber		
Zuchtsauen		
Jungzuchten		
Mastschweine, Läufer		
Ferkel		
Legehennen		
Masthühner		
Kücken		
Puten		
Gänse, Enten, sonst. Geflügel		
Eier		
Pferde, Fohlen, Esel		
Milch- u. Mutterschafe (weibl. Schafe > 1 Jahr)		
Widder (männl. Schafe > 1 Jahr)		
Lämmer bis 1 Jahr		
Milch- u. Mutterziegen (weibl. Ziegen > 1 Jahr)		
Ziegenböcke (männl. Ziegen > 1 Jahr)		
Kitze bis 1 Jahr		
Sonstige Tiere		
Tierhaltung unter Vertrag		
Sonstige Tierhaltung		
Wolle		
Honig aus Erwerbsimkerei		
Bienen aus Erwerbsimkerei		
Milch an Molkerei		
Milch ab Hof		
Milchprodukte		
Schafmilchverkauf		
Schafmilchprodukteverkauf		

Tabelle 50.0

Einnahmen und Erträge

Werte in Euro

Ziegenmilchverkauf		
Ziegenmilchprodukteverkauf		
Stammholz		
Faser-, Schleif-, Grubenholz		
Brennholz		
Forstliche Nebennutzung		
Hackschnitzel		
Verkauf Grund und Boden		
Verkauf Grundverbesserungen		
Verkauf Wirtschaftsgebäude		
Verkauf Pflanzenbestände		
Verkauf Maschinen u. Geräte (bis 2017)		
Verkauf Maschinen u. Geräte		
Verkauf Anlagen lw. Nebenbetr.		
Verkauf Anlagen Urlaub am Bauernhof		
Verkauf Zuckerrübenkontingent		
Verkauf Milchkontingent		
Verkauf Zahlungsansprüche		
Direktvermarktung Urproduktion		
Direktvermarktung be-u.verarb.Produkte		
Buschenschank, Heuriger		
Lw Transport- und Maschinenleistungen		
Fw Transport- und Maschinenleistungen		
Ertragswirksame Umsatzsteuer		
Pachte und Mieten		
Milchquotenpacht bzw. -leasing		
Zuckerrübenquotenpacht bzw. -leasing		
Versicherungsentschädigungen		
Nutzungsentschädigungen		
Außerordentliche Erträge		
Landwirtschaftliche Stromerzeugung		
LW Nebenbetrieb laufende Einnahmen		
Urlaub am Bauernhof laufende Einnahmen		
Erträge aus Beteiligungen		
Zinserträge		
Direktzahlungen (1. Säule der GAP)		
Öffentliche Gelder Bodennutzung		
Öffentliche Gelder Tierhaltung		
Öffentliche Gelder Forst		
Sonstige EU-kofinanzierte Zahlungen		
Ausgleichszahlungen f. benacht. Gebiete		
Agrarumweltmaßnahme (ÖPUL)		
Zinsenzuschüsse		
Sonstige Finanzhilfen (national)		
Rückerstattung Agrardiesel		
Sonst. Zuschüsse Land oder Gemeinden		
Schulmilch- und Obstförderung EU		
COVID-19 Hilfspakete		
Modulationsfreibetrag - Rückvergütung		
Investitionszuschüsse Grund u.Boden		
Investitionszuschüsse Grundverbesserung		

Tabelle 50.0 Einnahmen und Erträge

Werte in Euro

Investitionszuschüsse Wirtschaftsgebäude		
Investitionszuschüsse Obstanlagen		
Investitionszuschüsse Weingärten		
Investitionszuschüsse Forst		
Investitionszuschüsse Maschinen und Geräte		
Investitionszuschüsse Urlaub am Bauernhof		
Investitionszuschüsse Landw. Nebenbetrieb		
Investitionszuschüsse Anlagen in Bau		
Investitionsprämie COVID-19		
öffentliche Gelder für Tierzukauf		
öffentliche Gelder aus Vorperioden		
Weichweizen		
Hartweizen, Durum		
Weizen für Energie		
Roggen		
Roggen für Energie		
Wintergerste		
Sommergerste		
Gerste für Energie		
Hafer		
Hafer für Energie		
Menggetreide		
Tritikale		
Körnermais		
Körnermaissilage, CCM		
Mais für Energie		
Hirse, Sorghum		
Dinkel		
Sonstige Körnerfrüchte		
Sonstige Körnerfrüchte für Energie		
Stroh		
Speisekartoffeln		
Stärkekartoffeln		
Saatkartoffeln		
Kartoffeln für Energie		
Zuckerrüben		
Zuckerrüben für Energie		
Sonstige Hackfrüchte		
Sonstige Hackfrüchte für Energie		
Handelsgewächse u. Sämereien		
Faserflachs		

Summenpositionen

Bezeichnung	Einnahme n Erlös	Eigen- verbrauch Ertrag	Interner Verbrauch Ertrag	Vorräte- veränderung	Umbuchungs- spalte	Ertrag je Betrieb		Änderung
						2027	2026	
Summe Getreide								
Summe Ölfrüchte								
Summe Eiweißfrüchte								
Summe Hackfrüchte								

Tabelle 50.0

Einnahmen und Erträge

Werte in Euro

Summe Industriepflanzen auf Stilllegungsfl.		
Summe Energiepflanzen		
Summe Futterbauerzeugnisse		
Summe Sonstige Bodenerzeugnisse		
Summe Marktfruchtbau		
Summe Gemüsebau		
Summe Blumen und Zierpflanzen		
Summe Erdbeeren (bis 2018)		
Summe Obstbau		
davon Kernobst		
davon Steinobst		
Summe Weinbau		
Summe Öffentl. Gelder der Bodennutzung		
Summe Bodennutzung insgesamt		
Summe Rinder		
Summe Schweine		
Summe Geflügel		
Summe Eier (inkl. Legehennen) (bis 2018)		
Summe Pferde, Schafe, Ziegen u.so.Tiere		
Summe Kuhmilch und Kuhmilchprodukte		
Summe sonstige tierische Erzeugnisse		
Summe öffentl. Gelder der Tierhaltung		
Summe Tierhaltung insgesamt		
Summe Forstwirtschaft		
Summe öffentl. Gelder der Forstwirtschaft		
Summe Forstwirtschaft insgesamt		
Summe Anlagenverkauf		
Summe Dienstleistungen		
Summe landw. Stromerzeugung (bis 2018)		
Summe Direktverm. und Buschenschank (bis 2019)		
Summe Buschenschank und Heuriger		
Summe landwirtschaftlicher Nebenbetrieb		
Summe Urlaub am Bauernhof		
Summe Direktvermarktung		
Summe erhaltene Umsatzsteuer		
Summe Pacht- und Mieterträge		
Summe Finanzerträge		
Summe Öffentl. Gelder - nicht zuteilbar		
Summe Investitionszuschüsse		
Summe Öffentl. Gelder für Tierzukäufe		
Summe Einnahmen / Erträge		
davon Öffentliche Gelder insgesamt		
Ertrag		

Tabelle 60.0

Ausgaben und Aufwand

Werte in Euro

Bezeichnung	Ausgaben	Abschreibung	Naturalaufwand	Vorräteveränderung	Umbuchungsspalte	Aufwand je Betrieb		Änderung
						2027	2026	
Läufer								
Ferkel								
Legehennen								
Mastkücken und Masthühner								
Legekücken								
Puten								
Gänse, Enten, sonst. Geflügel								
Bruteier								
Pferde, Fohlen, Esel								
Milch- u. Mutterschafe (weibl. Schafe > 1 Jahr)								
Widder (männl. Schafe > 1 Jahr)								
Lämmer bis 1 Jahr								
Milch- u. Mutterziegen (weibl. Ziegen > 1 Jahr)								
Ziegenböcke (männl. Ziegen > 1 Jahr)								
Kitze bis 1 Jahr								
Sonstige Tiere								
Bienen und Weißeln für Erwerbsimkerei								
Kraftfutter Rauhfutterfresser								
Kraftfutter Schweine								
Kraftfutter sonstige Tiere								
Rauhfutter, Saffutter								
Sonstiger Tierhaltungsaufwand								
Tiergesundheit								
Besamung								
Streumittel								
Schlacht- und Beschauggebühr								
Verbrauchs- und Hilfsmaterial								
(Heizöl 2019)								
(Brennstoffe / Gase 2019)								
Heizung, Gas, Energie								
Benzin und Gemisch								
Diesel								
Treibstoff PKW								
Strom								
Wasser								
Landw. Transport- und Maschinenleistung								
Forstw. Transport- und Maschinenleistung								
Saatgut und Sämereien								
Pflanzenmaterial Gartenbau								
Pflanzenmaterial Obst								
Pflanzenmaterial Reben								
Pflanzenmaterial Forst								
Pflanzenschutzmittel								
Düngemittel mineralisch								
Düngemittel organisch								
Sonstiger Bodennutzungsaufwand								
Raps Zukauf für Energie (Korn)								

Tabelle 60.0

Ausgaben und Aufwand

Werte in Euro

Sonnenblumen Zukauf für Energie (Korn)		
Rapsöl Zukauf für Energie		
Sonnenblumenöl Zukauf für Energie		
Kürbiskerne Zukauf		
Biotreibstoff Zukauf		
Wein- und Weinmostzukauf		
Traubenzukauf		
Weinzucker, Mostzucker		
Kellereiartikel		
Flaschenzubehör (Etiketten, Verschl. etc.)		
Sonstiger Wein- bzw. Obstbauaufwand		
Flaschen (f. Obst- u. Weinbau)		
Zuchtstiere		
Milchkühe		
Mutterkühe		
Männliche Rinder über 24 Monate		
Männliche Rinder 12 - 24 Monate		
Männliche Rinder 6 - 12 Monate		
Männliche Kälber 0 - 6 Monate		
Weibliche Rinder über 24 Monate		
Weibliche Rinder 12 - 24 Monate		
Weibliche Rinder 6 - 12 Monate		
Weibliche Kälber 0 - 6 Monate		
Eber		
Zuchtsauen		
Jungzuchten		
LW Nebenbetrieb laufende Ausgaben		
LW Nebenbetrieb geringw. Wi.Güter		
Urlaub a. Bauernhof Lebensmittel		
Urlaub a. Bauernhof laufende Ausgaben		
Urlaub a. Bauernh. geringw. Wi.Güter		
Urlaub a. Bauernhof Anteil Gem.Verköst.		
Löhne		
Deputate		
Anteil an Gem.Verköstigung		
Gesetzlicher Sozialaufwand		
Familienbeihilfeausgleichsfond		
Sonstiger Personalaufwand		
Geringwertige Wirtschaftsgüter		
Grundsteuer A und Abgaben EHW		
Bezahlte Umsatzsteuer		
Vorsteuer laufende Ausgaben		
Vorsteuer auf Investitionen		
Sonstige Steuern		
Instandhaltung Grundverbesserungen		
Instandhaltung Wirtschaftsgebäude		
Instandhaltung Maschinen		
Instandhaltung PKW		
Instandhaltung Anteil an Gem.Verköst.		
Telefon		
Pachte für landwirtschaftliche Flächen		
Milchquotenpacht bzw. Leasing		
Zuckerrübenquotenpacht bzw. Leasing		

Tabelle 60.0

Ausgaben und Aufwand

Werte in Euro

sonstige Pachte und Mieten

Leasing PKW

Leasing Lastkraftwagen

Leasing sonstige Maschinen

Leasing Betriebsgebäude

Marketing und Werbeaufwand

Direktvermarktung

Buschenschank Lebensmittel

Buschenschank laufende Ausgaben

Buschenschank geringw. Wirtschaftsgt.

Entsorgungsausgaben

Sachversicherungen (inkl. Hagelvers.)

Sachversicherungen (Bündel)

Versicherung und Steuer PKW

Mitgl.Beitr.,Verbands- und Kontrollgeb.

Centausgleich

Uneinbringliche Forderungen

Restbuchwert abgegebener Anlagen

Allgem. Verwaltungsaufwand 0% Ust

Allgem. Verwaltungsaufwand 10% Ust

Allgem. Verwaltungsaufwand 20% Ust

davon Lizenzgebühren GPS

Ausgaben EDV und Büromaschinen

Ausgedinge laufender Aufwand

Ausgedinge Anteil Gemeins. Verköst.

Ausgedinge Anteil Wohnung

Rückzahlung von Förderungen

Superabgabe Milch

Schuldzinsen

Investitionen bzw. AfA

Wirtschaftsgebäude

Pflanzenbestände Wein

Pflanzenbestände Obst

Pflanzenbestände Holz

Grund und Boden

Grundverbesserungen

Maschinen und Geräte

EDV- und Büromaschinen (+
Software)

LW Nebenbetrieb

Urlaub am Bauernhof

Anlagen in Bau

Zukauf Zuckerrübenkontingent

Zukauf Milchkontingent

Zukauf Zahlungsansprüche

Summenpositionen

Bezeichnung	Ausgaben	Abschreibung	Naturalaufwand	Vorräteveränderung	Umbuchungsspalte	Aufwand je Betrieb		Änderung
						2027	2026	
Summe Bodennutzung								
Summe Viehzukauf								
Summe Futtermittel								

Tabelle 60.0

Ausgaben und Aufwand

Werte in Euro

Summe Sonstiger Aufwand Tierhaltung		
Summe Tierhaltung insgesamt		
Summe Energie		
Summe Dienstleistung für lfd. Betrieb		
Summe Instandhaltung		
Summe LW Nebenbetrieb (lfd. Ausgaben)		
Summe Urlaub am Bauernhof		
Summe Direktvermarktung		
Summe Buchenschank und Heuriger		
Summe Verwaltung und sonstig.(bis 2019)		
Summe Verwaltung und Sonstiges		
Summe geleistete Umsatzsteuer		
Summe Personalaufwand		
Summe Zinsen, Pachte, Ausgedinge		
Summe Investitionen		
Summe Ausgaben / Aufwand		
Aufwand		

Tabelle 70.0

Außerbetriebliche Einnahmen / Ausgaben

Werte in Euro

Bezeichnung	Einnahmen	Ausgaben	Umbuchungen	Naturalaufwand und AfA	Einkommen	
					2027	2026
Außerbetriebliche Einkünfte						
Gewerblicher Nebenbetrieb						
Laufend						
Anlagen						
Investitionszuschuss						
Vermietung, Verpachtung						
Summe gewerblicher Nebenbetrieb						
Löhne, Gehälter						
Kapitaleinkünfte						
Summe außerbetriebliche Einkünfte						
Renten und Sozialtransfers						
Arbeitsrenten						
Sozialrenten						
Familienbeihilfen						
Schulbeihilfen						
Sonst. Sozialtransfer (Alimente)						
Summe Renten und Sozialtransfers						
Sonstiger Geldumsatz						
Erbeile, Schenkungen						
Sonstige Private Einkünfte / Ausgaben						
Restbuchwert Verkauf Wohnhaus						
Restbuchwert sonst. priv. Anlagen						
Wertdifferenz Boden						
Wertdifferenz Bodenrecht						
Summe Sonstiger Geldumsatz						

Tabelle 76.0

Cashflow

Werte in Euro

	2027	2026
Einkünfte aus Land- und Forstwirtschaft		
+ Abschreibungen (- Zuschreibungen)		
- Eigenverbrauch (+ / - sonstige zahlungsunwirksame Aufwendungen/Erträge, soweit noch nicht erfasst)		
+ Erhöhung von Rückstellungen (-Verminderungen)		
+ Verluste aus Anlagenabgängen (-Gewinne)		
+ Verminderung von Forderungen (- Erhöhung)		
+ Verminderung von Vorräten (- Erhöhung)		
+ Erhöhung von Lieferverbindlichkeiten (- Verminderung)		
= Cash Flow I (aus Geschäftstätigkeit)		
Cash Flow I		
+ Einzahlungen aus Anlagenabgängen		
- Auszahlungen für Anlageninvestitionen		
+ / - Einzahlung aus Finanzanlagenabgang, Auszahlungen für Finanzanlagenzugang u. sonst. Finanzinvestitionen		
= Cash Flow II (aus Investitionstätigkeit)		

Tabelle 77.0

Geldflussrechnung

Werte in Euro

Bezeichnung	Einnahme	Ausgaben	Saldo	
			2027	2026
Umsatzbereich				
Land- und Forstwirtschaft				
Außerbetriebliche Einkünfte				
Einlagen				
Umsatzbereich gesamt				
Anlagenbereich				
Land- und Forstwirtschaft				
Außerhalb der Land- und Forstwirtschaft				
Anlagenbereich gesamt				
Privatbereich				
Löhne und Gehälter				
Sonstige Private Einkünfte / Ausgaben				
Renten und Sozialtransfers				
Entnahmen				
davon: laufende Ausgaben				
Sozialversicherung (SVB)				
Anschaffungen				
Erbeilzahlungen				
Wohnhaus laufende Ausgaben				
Wohnhaus Verkauf / Investitionen				
Private Anlagen Verkauf / Investitionen				
Privatbereich gesamt				
Summen / Kontrollsumme 1				

Bezeichnung	Abnahme	Zunahme	Saldo	
			2027	2026
Geldbereich *)				
Kassa				
Girokonten / Bankguthaben				
Sonstige Forderungen / Anteile				
Giro- und KK-Kredite				
Darlehen				
Sonstige Schulden				
Geldbereich Summen / Kontrollsumme 2				
Gesamtsummen / Diff. Kontrollsumme 1 <> 2				

*) + Saldo im Geldbereich bedeutet weniger Geld und/oder mehr Schulden
 - Saldo im Geldbereich bedeutet mehr Geld und/oder weniger Schulden

Tabelle 80.0

Einkünfte aus Land- und Forstwirtschaft

Werte in Euro

Bezeichnung	Details siehe	Euro je Betrieb	
		2027	2026
Ertrags- und Aufwandsrechnung			
Erträge aus Bodennutzung (+)	Tabelle 50.0		
Tierhaltung (+)	Tabelle 50.0		
Forstwirtschaft (+)	Tabelle 50.0		
Aufwand für Bodennutzung (-)	Tabelle 60.0		
Tierhaltung (-)	Tabelle 60.0		
Sonstige betriebliche Aufwendungen (-)	Tabelle 60.0		
Energie, Dienstleistung u. Anlagenerhaltung (-)	Tabelle 60.0		
Zwischensumme			
Andere Betriebserträge (+)	Tabelle 50.0		
Anderer Betriebsaufwand (-)	Tabelle 60.0		
Betriebseinkommen			
Finanzerträge, Pachte, Mieten und andere (+)	Tabelle 50.0		
Lohn- und Finanzaufwand (-)	Tabelle 60.0		
Einkünfte aus Land- und Forstwirtschaft			
Vermögensvergleich			
Eigenkapitaländerung gesamt (+)	Tabelle 41.0		
Saldo Verkauf Lieferrechte (-)	Tabelle 41.0		
Saldo Investitionszuschüsse (-)	Tabelle 41.0		
Privatverbrauch (+)	Tabelle 85.0		
Sozialversicherung (+)	Tabelle 85.0		
Einkommensteuer (+)	Tabelle 85.0		
Sonstiger Geldumsatz (-)	Tabelle 70.0		
Verfügbares Haushaltseinkommen			
Außerbetriebliche Einkünfte (-)	Tabelle 70.0		
Renten und Sozialtransfers (-)	Tabelle 70.0		
Einkünfte aus Land- und Forstwirtschaft			
Erwerbseinkommen			
Solleinkommen (Lohnansatz + 3,5% Zinsansatz des betr. Eigenkapitals)			
davon 3,5% des betrieblichen Eigenkapitals			
Vermögensrente (= Eink. LF - Lohnansatz)			
Arbeitsverdienst (= Eink. LF - 3,5% Zinsansatz des betr. Eigenkapitals)			
Anteil Ist- an Soll-Einkünften (= Rentabilitätskoeffizient) (in Prozent)			
Aufwandsrate (in Prozent) (=Aufwand / Ertrag * 100)			
Abschreibungsgrad von Gebäuden, Maschinen und Geräten (in Prozent) (Anschaffungswert - Buchwert 31.12.) / Anschaffungswert			
Abschreibungsgrad von Maschinen u. Geräten (in Prozent) (Anschaffungswert - Buchwert 31.12.) / Anschaffungswert			
Abschreibungsgrad von Gebäuden (in Prozent) (Anschaffungswert - Buchwert 31.12.) / Anschaffungswert			

Tabelle 81.0

Zusatzauswertung

Werte in Euro

Land- und forstwirtschaftlicher Nebenbetrieb	Euro		Veränderung
	2027	2026	
Einnahmen			
Ausgaben			
AfA			
Naturalaufwand			
Vorräteveränderung			
Einkommen land- und forstw. Nebenbetrieb			
Anlagezukauf			

Urlaub am Bauernhof	Euro		Veränderung
	2027	2026	
Einnahmen			
Ausgaben			
Abschreibung			
Naturalaufwand			
Vorräteveränderung			
Einkommen Urlaub am Bauernhof			
Anlagezukauf			

Tabelle 91.0

Daten zur Besprechung der Kapitaldienstgrenzen

Werte in Euro

Bezeichnung	Euro je Betrieb
Einkünfte aus Land- u. Forstwirtschaft	
Außerlandwirtschaftliches Erwerbseinkommen (selbstständig, unselbstständig und übrige)	
Einkommensteuer	
Sozialtransfer	
verfügbares Haushaltseinkommen	
Privatverbrauch (ohne Entnahmen zur privaten Vermögensbildung)	
Sozialversicherungsbeiträge an SVB	
Über- / Unterdeckung des Verbrauches (ohne Entnahmen zur privaten Vermögensbildung)	
Tilgung für bestehende Kredite	
Schuldzinsen	
Kapitaldienst für bestehende Kredite (Zinsen und Tilgung - ohne Girokonto, Kontokorrent-Kredite sowie Privatkredite)	
Abschreibung Gebäude, Grundverbesserungen und Urlaub am Bauernhof	
AfA immaterielle Rechte (ZA)	
Abschreibung Maschinen, Landwirtschaftlicher Nebenbetrieb	

Erläuterungen zum betriebswirtschaftlichen Jahresabschluss

Der **Überblick über die Ergebnisse Ihres Betriebes im Jahr** stellt die Betriebssituation in kompakter Form dar. Details zu den einzelnen Punkten sind dann in den folgenden Tabellen ersichtlich. In den ersten Blöcken sind wesentliche summarische Naturaldaten dargestellt (wie zB Fläche, Arbeitskräfte, Tiere), gefolgt vom Ertrag und Aufwand samt Grobuntergliederung.

Aus Ertrag minus Aufwand ergeben sich die Einkünfte aus Land- und Forstwirtschaft.

Auf der nächsten Seite folgen Informationen über das Vermögen (Aktiva und Passiva) des Betriebes. Im folgenden Block „*Ergebnisse je Unternehmerhaushalt*“ werden nicht nur der land- und forstwirtschaftliche Betrieb betrachtet, sondern auch alle übrigen Bereiche des Unternehmerhaushalts, wie zB. Einkünfte aus unselbständiger Arbeit, das Gesamteinkommen oder der Verbrauch.

Im letzten Block auf dieser Seite folgt eine Aufstellung über die Geldflüsse, dh. wo das Geld herkommt und wofür es verwendet wird.

Die **Tabelle 10.2** zeigt die Traktorenausstattung, ortsübliche Pachtzinse, Angaben zu Urlaub am Bauernhof, die Aufteilung der Gemüsebauerträge und der Obstbauflächen, den Holzeinschlag, die Lieferrechten, den Einheitswert und Angaben zur Photovoltaik.

Die **Tabellen 11.0 und 11.1** zeigen das Grundstücksverzeichnis und die Bewertung der Flächen, wobei es sich dabei nicht um mögliche Verkaufswerte handelt.

Die **Tabelle 12.0** weist die einzelnen Anbauarten auf dem Ackerland aus (bei Betrieben ohne Ackerland fehlt diese Tabelle). Diese Tabelle zeigt auch erzielte Durchschnittspreise (Einnahmen dividiert durch die verkaufte Menge) und den internen Verbrauch (zB Getreide als Futtermittel im eigenen Betrieb).

Die **Tabelle 12.1** listet alle wirtschaftlich relevanten Produkte nach Mengen und Werten auf, die in Ihrem Betrieb erzeugt werden. Im oberen Bereich werden zuerst die Mengen der Vorräte (zum 1.1. und 31.12.), die Ernten und die Verwendung für die verschiedenen Zwecke (zB Verkauf, Eigenverbrauch, Interner Verbrauch etc.) dargestellt. Die Werte wurden über Bewertungstabellen errechnet. Dargestellt werden diese im unteren Bereich der Tabelle als jeweilige Werte zum 1.1. und 31.12. des Jahres. In einem eigenen Block am Ende der Seite werden der Verkaufserlös laut Buchhaltung, der Eigenverbrauch und der Interne Verbrauch dargestellt.

Die **Tabelle 14.0** führt alle wichtigen Daten über den Weinbau (nur bei Weinbaubetrieben) bzw. alle wichtigen Daten über den Obstbau an (nur bei Betrieben mit Intensivobstbau).

In **Tabelle 16.0** werden die zugekauften Vorräte aufgelistet. Sie ist wiederum in Mengen und Werte gegliedert, wobei hier möglicherweise die Mengen fehlen können (je nach Art der Erfassung im Betrieb).

Tabellen 20.0, 21.0 und 22.0: Im oberen Bereich sind die Stück der jeweiligen Tierart angeführt. Anschließend ist im unteren Bereich der nach Viehrichtsätzen bewertete Anfangsstand und Endstand des Jahres angeführt.

Die **Tabelle 23.0** listet die GVE auf, die Futterflächen, die Milchleistung, Milchpreise, Ferkelgeburten je Zuchtsau und die Legeleistung. (GVE-Werte für den Grünen Bericht - keine Förderungs-GVE !)

PS: Die Tabellen 20.0 bis 23.0 existieren nur, wenn ein Tierbestand vorhanden ist !

Die **Tabelle 30.0** dient der Darstellung der Personenstammdaten, wie Geburtsjahr, landwirtschaftliche Ausbildung, AK-Reduktion und Lohnansatz, sowie die Summen der Kosttage und der Arbeitstage.

In der **Tabelle 30.1** sind die Aufgliederung der Arbeitskräfte (AK), sowie die AK-Summen dargestellt.

In der **Tabelle 38.0** werden die Kosttagewertberechnung, der Verbrauch und die Kosten und Aufteilung des Wohnhauses angeführt.

Die **Tabellen 40.0, 41.0 und 42.0** dienen der Bilanzdarstellung von Aktiva, Passiva und Eigenkapital.

Dazu gibt es folgende Gliederung:

1. *land- und forstwirtschaftlicher Betrieb*
2. *Gewerbebetrieb*
3. *Privatbereich (inkl. Wohnhaus).*

Der 2. und 3. Bereich ist nicht so tief gegliedert wie der erste Bereich.

Die **Tabelle 42.0** beinhaltet einen Auszug aus dem Anlagenverzeichnis (Summenzeilen).

Die **Tabelle 50.0** listet die Einnahmen und die Erträge auf. Die Spalten hängen wie folgt zusammen:
Einnahmen + Eigenverbrauch + interner Verbrauch ± Vorräteänderung ± Umbuchung = Ertrag.

In der Spalte Einnahmen wurden die Nettowerte der Saldenliste aus der Buchhaltung angeführt. Die Umbuchungsspalte dient zum Ausscheiden von Einnahmen, die nicht dem Ertrag zugerechnet werden, zB. Investitionszuschüsse zählen zu den Einnahmen, aber nicht zu den Erträgen. Sie werden über die verminderte AfA wirksam. Vergleichend sind noch die Erträge aus dem Vorjahr und die absolute Änderung in Euro in einer eigenen Spalte angeführt (wenn kein Neubetrieb!).

Die **Tabelle 60.0** ist die Darstellung der Ausgaben und des Aufwandes. Spaltenzusammenhang:
Ausgaben + AfA + Naturalaufwand ± Vorräteveränderung ± Umbuchungsspalte = Aufwand.

Auch hier ist die Spalte Ausgaben eine Nettodarstellung der Saldenliste. Lediglich die Angaben für das Ausgedinge sind inkl. Mehrwertsteuer. In der Umbuchungsspalte werden zB Investitionsausgaben, die kein Aufwand sind, ins Vermögen umgebucht. Der Aufwand dieser Investitionen wird über die jährliche AfA (=2. Spalte) wirksam. Auch hier gibt es vergleichend neben dem Aufwand des Vorjahres noch den Aufwand des VorVorjahres und die absolute Änderung in Euro in einer eigenen Spalte (wenn kein Neubetrieb!).

In der **Tabelle 70.0** werden der außerlandwirtschaftliche Erwerb, die Sozialtangente und der sonstige Geldumsatz dargestellt.

Die **Tabelle 77.0** beinhaltet die Geldflussrechnung, dh wo kommt das Geld her (Einnahmenspalte) und wofür wird es verwendet (Ausgabenspalte). Ein negativer Saldo im Geldbereich bedeutet mehr Geld bzw. weniger Schulden oder beides. Ein positiver Saldo bedeutet genau das Gegenteil.

In **Tabelle 80.0** schließlich werden die Einkünfte aus Land- und Forstwirtschaft abgeleitet. Zur leichteren Nachvollziehbarkeit ist hier angeführt, aus welcher der vorherigen Tabellen die einzelnen Werte stammen. Die Berechnung der Einkünfte aus Land- und Forstwirtschaft wird auf zwei Arten durchgeführt:

1. über die Erträge und den Aufwand
2. über die Bestandesrechnung

Beide müssen (bis auf kleine Rundungsdifferenzen) das gleiche Ergebnis bringen und liefern so den Beweis der Richtigkeit. Zum Vergleich gibt es dazu die Werte des Vorjahres in einer eigenen Spalte (wenn kein Neubetrieb!).

In der **Tabelle Stammdaten** werden Werte für die Klassifizierung des Betriebes ausgegeben. Viele Daten sind in Form von Codes angegeben und dienen im Wesentlichen für die Weiterverarbeitung der Betriebsdaten für den Grünen Bericht.

Um einen Vergleich mit durchschnittlichen Betriebsergebnissen zu ermöglichen, verweisen wir auf unsere Broschüre „Die Buchführungsergebnisse aus der österreichischen Landwirtschaft“, die Sie bei uns bestellen oder über das Internet beziehen können.